

スポーツ施設に関する意識調査報告書
令和3年度

公益財団法人 静岡市体育協会

(令和3年度)スポーツ施設に関する意識調査報告書

目次

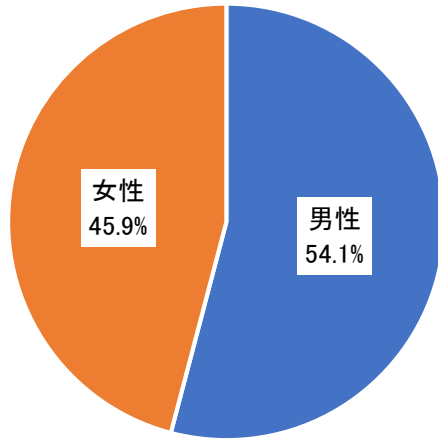
概要	1
属性	2
問1 普段、運動・スポーツをしますか。	3
問2 運動・スポーツをいつ行っていますか。	4
問3 運動・スポーツをする目的は何ですか。	5
問4 普段どのような場所で運動・スポーツをしますか。	6
問5 現在行っているものを含めて、今後行ってみたいと思う運動・スポーツはありますか。	7
問6 下記の施設名を知っていますか。	9
問6-1 知っているのと答えた施設を、この1年に何回利用(応援や見学を含む)しましたか。	10
問6-1① 利用した理由は次のうちどれですか。	11
問6-1② 利用しなかった理由は何ですか。	12
問7 今後、静岡市の公共スポーツ施設について何か望むことはありますか。	13
問8 この1年間において、スポーツボランティア活動に参加しましたか。	14
問9 スポーツ教室やイベントの情報収集はどのように行っていますか。	15
問10 スポーツイベント(スポーツ教室を含む)等のチラシをどのような場所に設置してほしいですか。	16
問11 どのようなスポーツ情報が欲しいですか。	17
問12 現在、「公益財団法人静岡市体育協会」で次の事業を行っていますが、知っているものはありますか。	18
問13 現在、「公益財団法人静岡市体育協会」が行っている事業で参加してみたいものはありますか。	19
問13-1 スポーツ教室に参加する場合、どの時間帯が参加しやすいですか。	20
問14 スポーツは「観る」「する」「支える」の中でどれが一番好きですか。	21
問15 あなたは「スポーツ・イン・ライフ」という考え方を知っていますか。	22
問16 各学区や地区にスポーツ推進委員がいることを知っていますか。	23
平成29年～令和2年度調査結果との比較	24
附 質問項目	31

概要

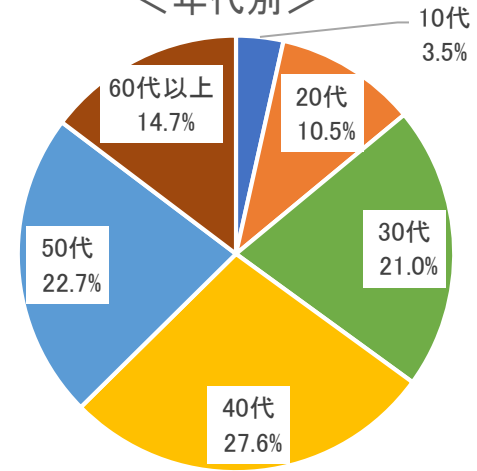
- ◆ 調査目的 ◆ 静岡市民の体力への自信やスポーツ施設の利用状況等を把握するため、アンケート調査を実施しました。
- ◆ 調査手法 ◆ インターネット調査
- ◆ 調査地域 ◆ 静岡市全域
- ◆ 調査対象者 ◆ 調査地域に居住している15～80歳の男女個人
- ◆ 調査期間 ◆ 令和4年2月11日(金)～3月1日(火)
- ◆ 回答数 ◆ 1,000サンプル
- ◆ 注意事項 ◆
 - 回答は各質問の回答者数(N)を基数とした百分率(%)で示してあります。
 - 比率はすべて百分率であらわし、小数点以下第2位を四捨五入しています。このため、百分率の合計が100%にならないことがあります。
 - 複数個の回答が許されている設問においては、回答比率の合計が100%を超えることがあります。

属性

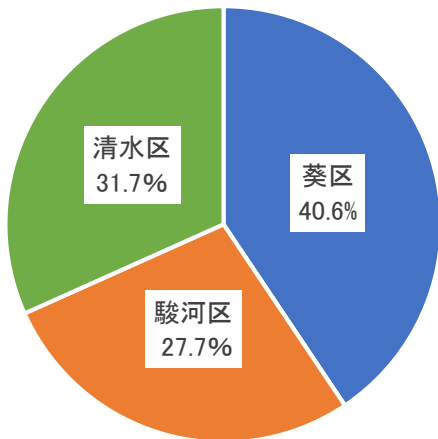
<性別>



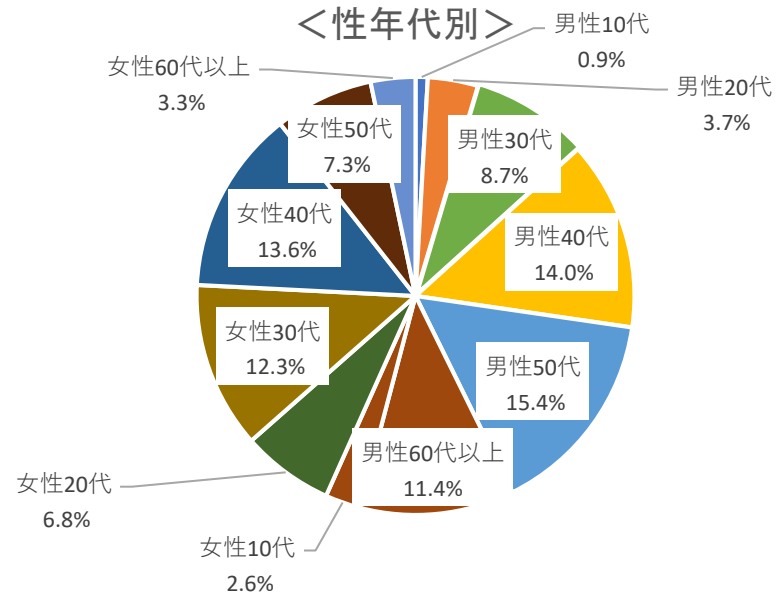
<年代別>



<居住地区>

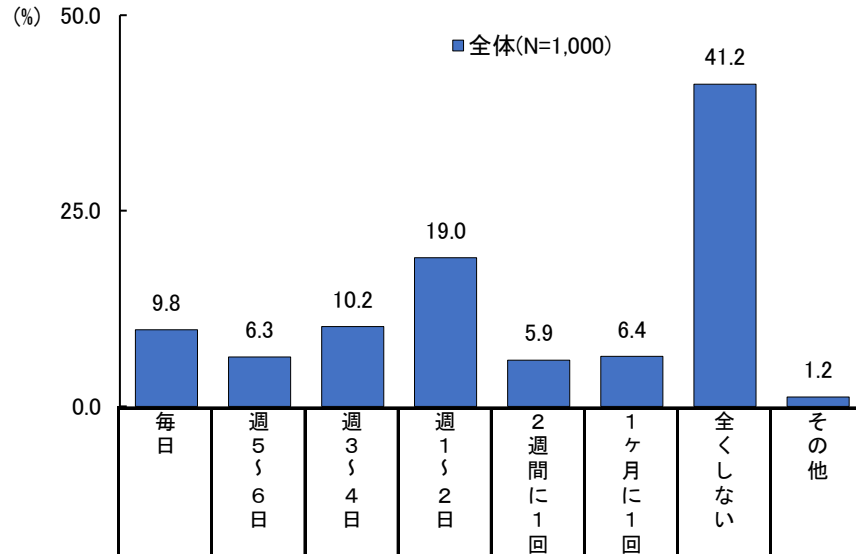


<性年代別>



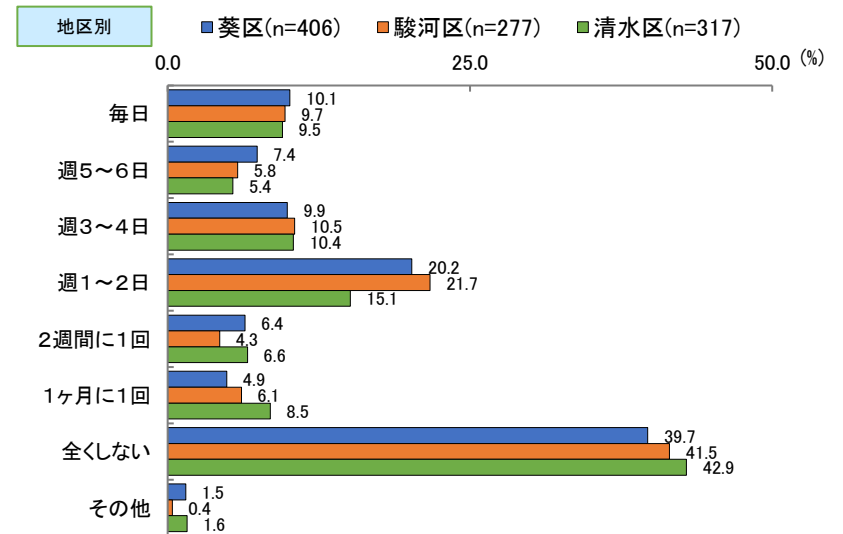
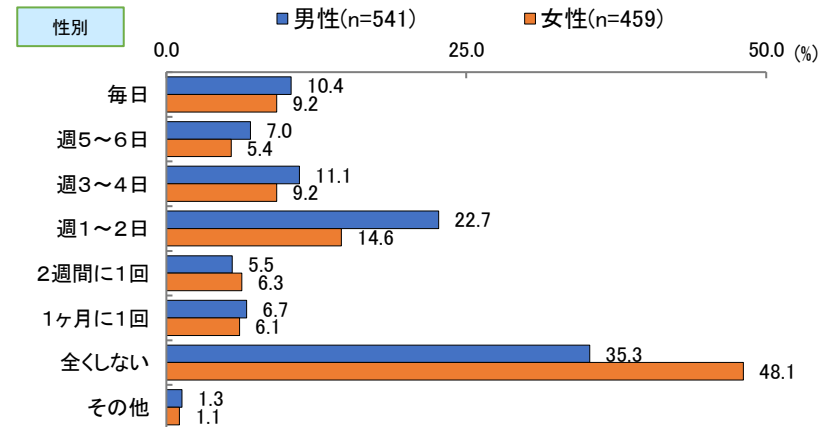
Q1 普段、運動・スポーツをしますか。(〇は1つ)

年代別では、20代未満の「週3～4日」の割合が22.9%、50代の「全くしない」の割合が47.1%と非常に高くなっている。
 性別では、「週1日以上」は男性52.1%、女性38.4%と、男性の方が高くなっている。「全くしない」は男性35.3%、女性48.1%と女性の方が高くなっている。
 地域別では、清水区の「全くしない」の割合が42.9%と最も高くなっている。



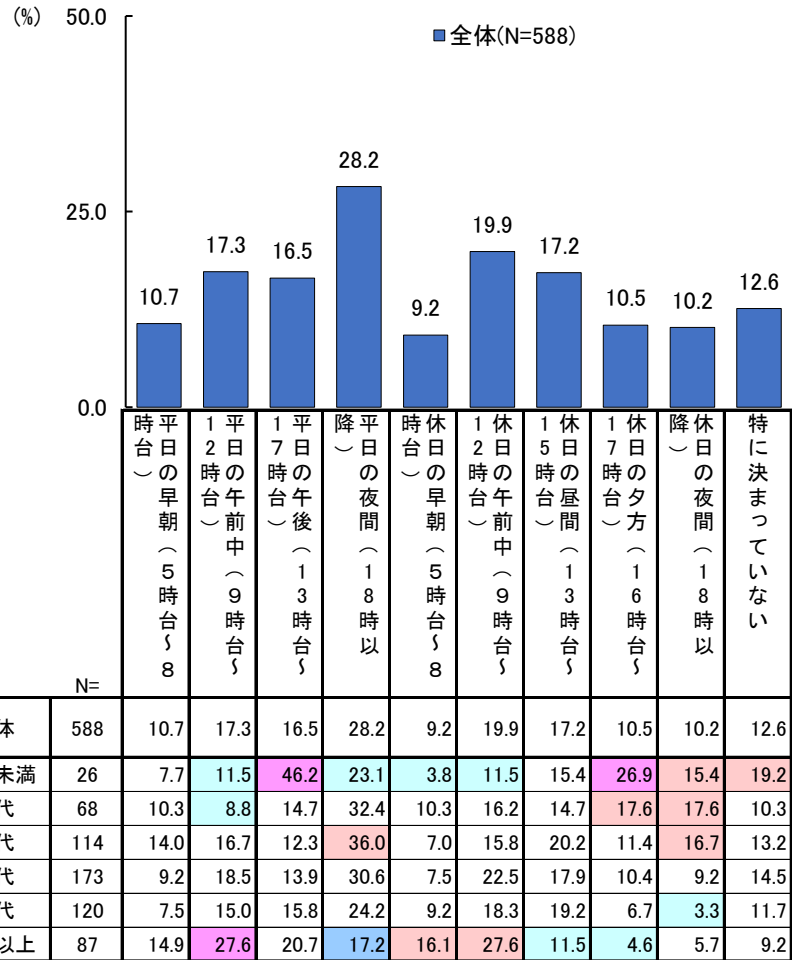
N=	毎日	週5～6日	週3～4日	週1～2日	2週間に1回	1ヶ月に1回	全くしない	その他	
全体	1,000	9.8	6.3	10.2	19.0	5.9	6.4	41.2	1.2
20代未満	35	11.4	14.3	22.9	8.6	8.6	8.6	25.7	-
20代	105	14.3	4.8	12.4	18.1	7.6	6.7	35.2	-
30代	210	5.7	9.0	12.9	16.7	3.3	5.2	45.7	1.0
40代	276	11.6	5.1	8.3	22.5	7.2	6.9	37.3	1.4
50代	227	7.0	4.8	6.6	18.5	6.2	8.8	47.1	1.1
60代以上	147	12.9	6.1	10.9	19.7	4.8	2.7	40.8	0.9

■ 全体より10.0%以上高い
■ 全体より5.0%以上高い
■ 全体より10.0%以上低い
■ 全体より5.0%以上低い

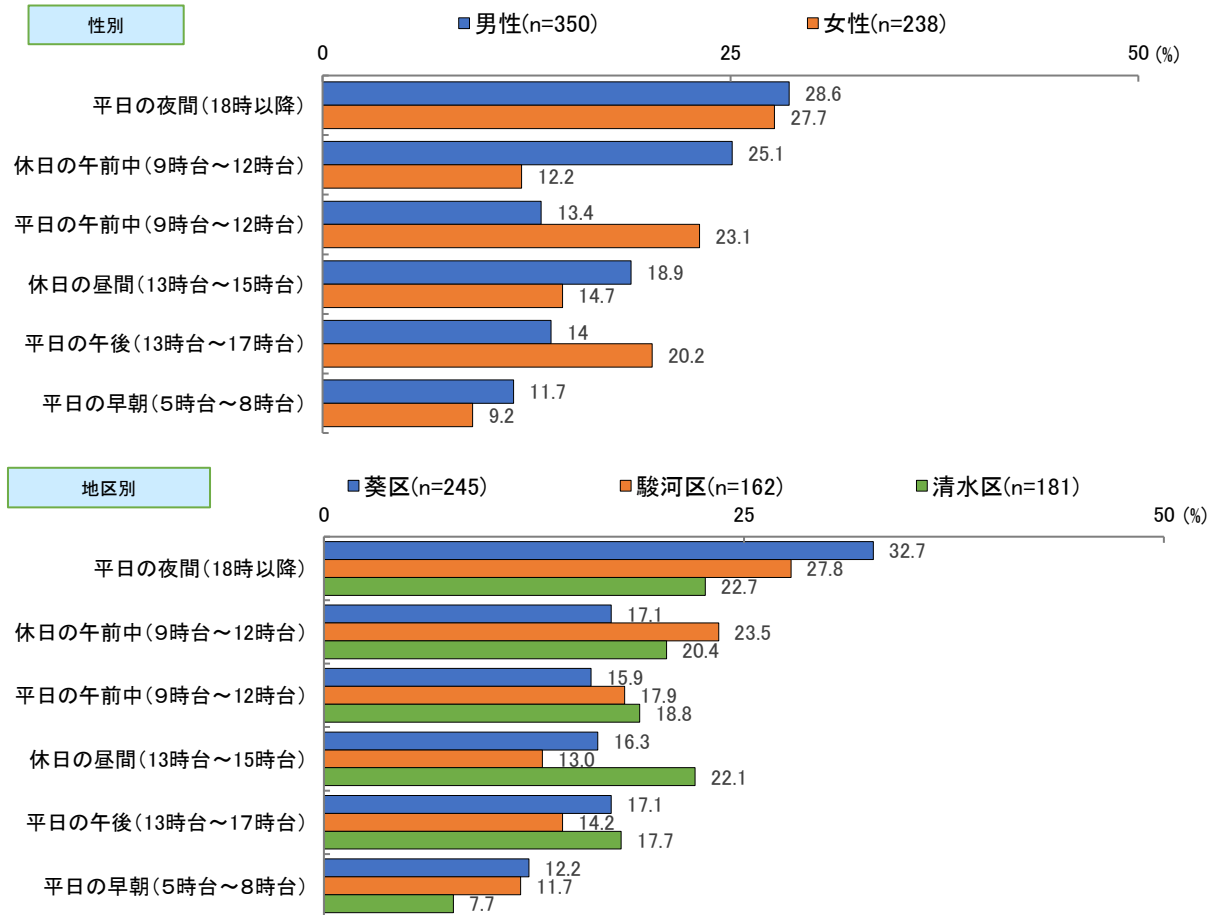


Q2 運動・スポーツをいつ行っていますか。(〇はいくつでも)

年代別では、20代未満の「平日の午後(13時台～17時台)」の割合が46.2%と非常に高くなっている。
 性別では、「平日の夜間(18時以降)」の割合は男性28.6%、女性27.7%とほとんど変わらない。
 地域別では、葵区の「平日の夜間(18時以降)」の割合が32.7%と最も高くなっている。

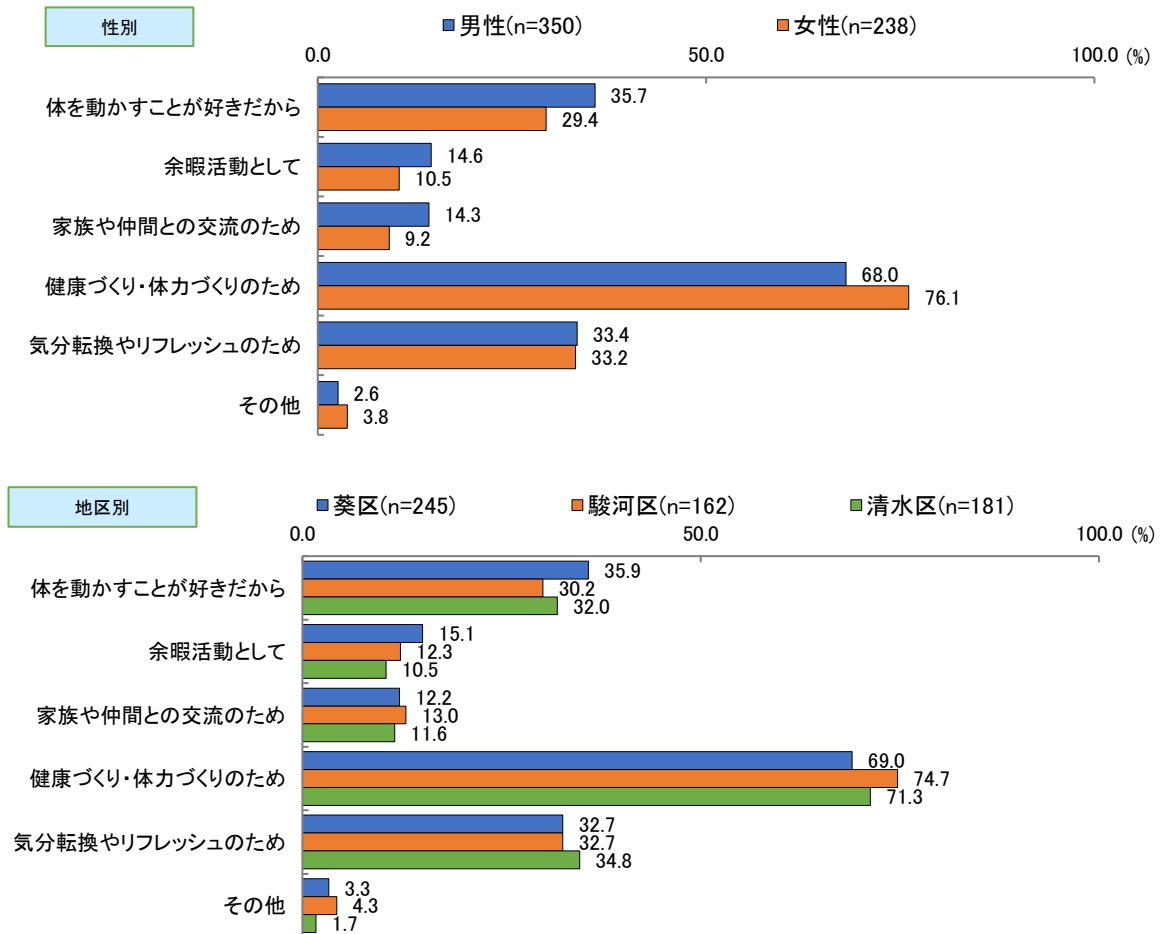
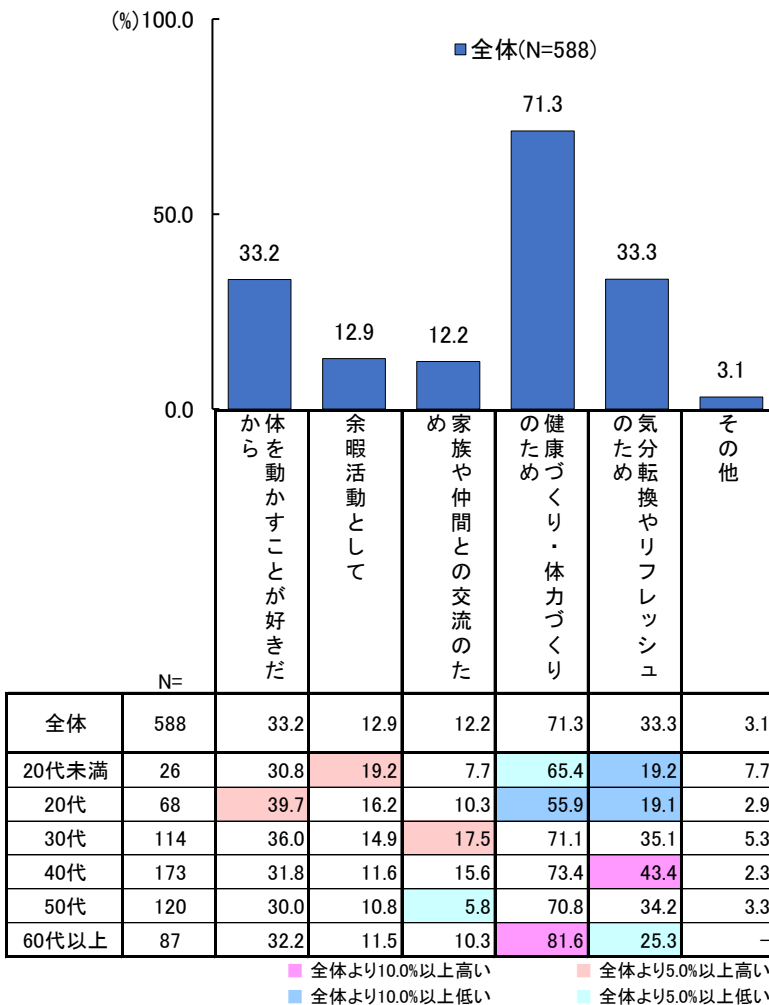


■ 全体より10.0%以上高い
■ 全体より5.0%以上高い
■ 全体より10.0%以上低い
■ 全体より5.0%以上低い



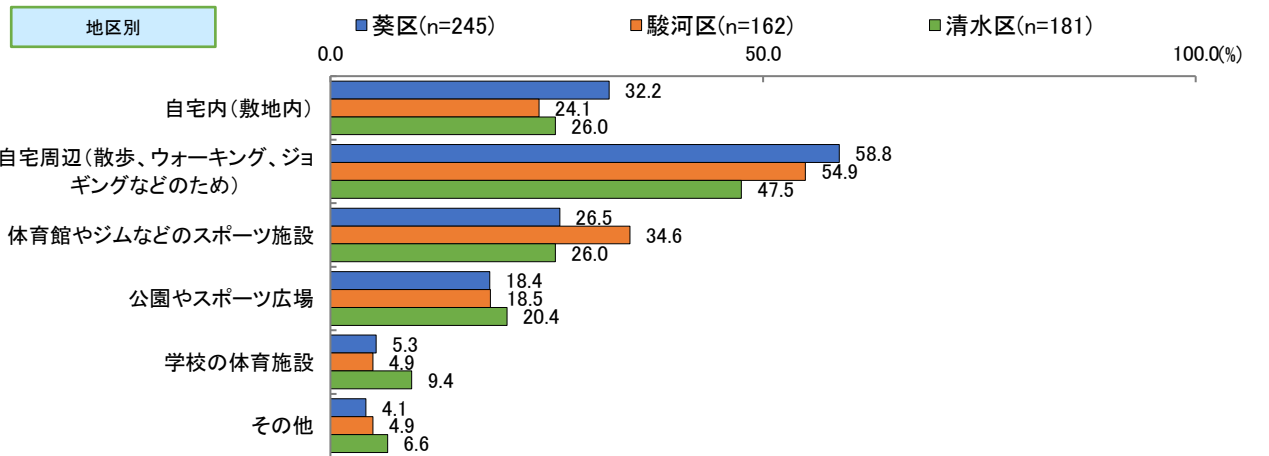
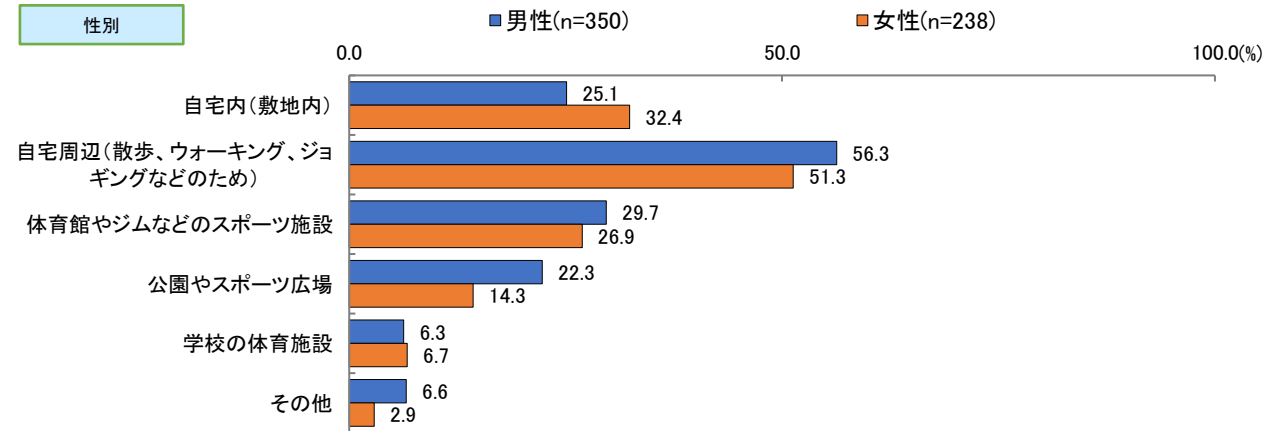
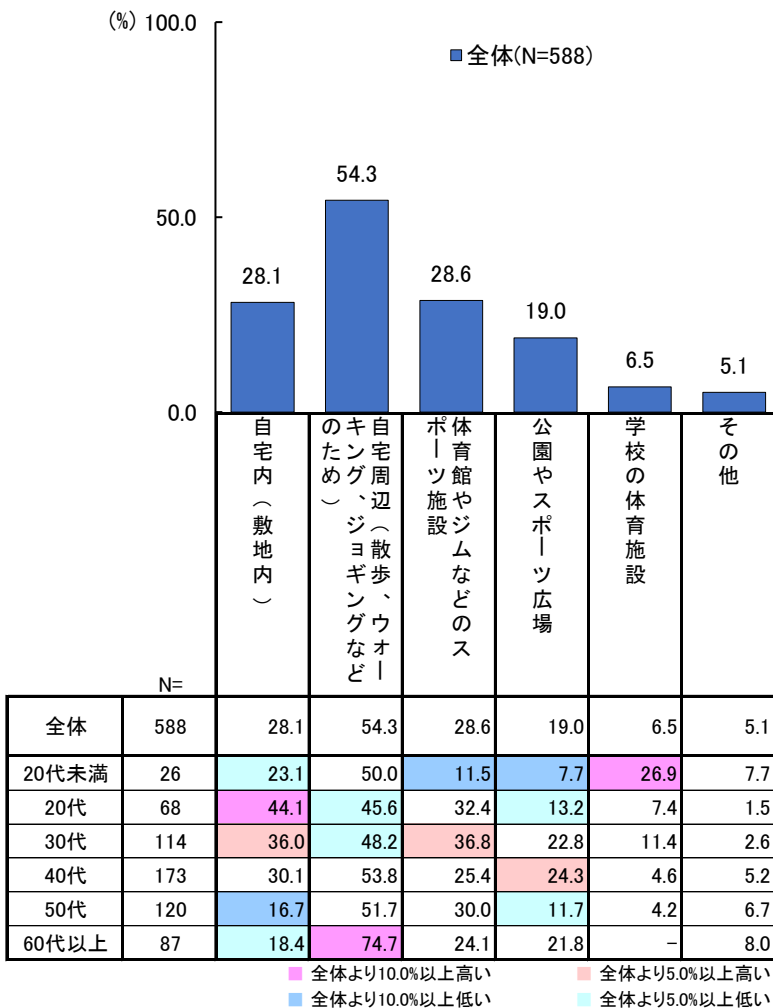
Q3 運動・スポーツをする目的は何ですか。(〇はいくつでも)

年代別では、60代以上の「健康づくり・体力づくりのため」の割合が81.6%と非常に高くなっている。
 性別では、「健康づくり・体力づくりのため」の割合が男性68.0%、女性76.1%と女性の方が高くなっている。
 地域別では、駿河区の「健康づくり・体力づくりのため」の割合が74.7%と最も高くなっている。



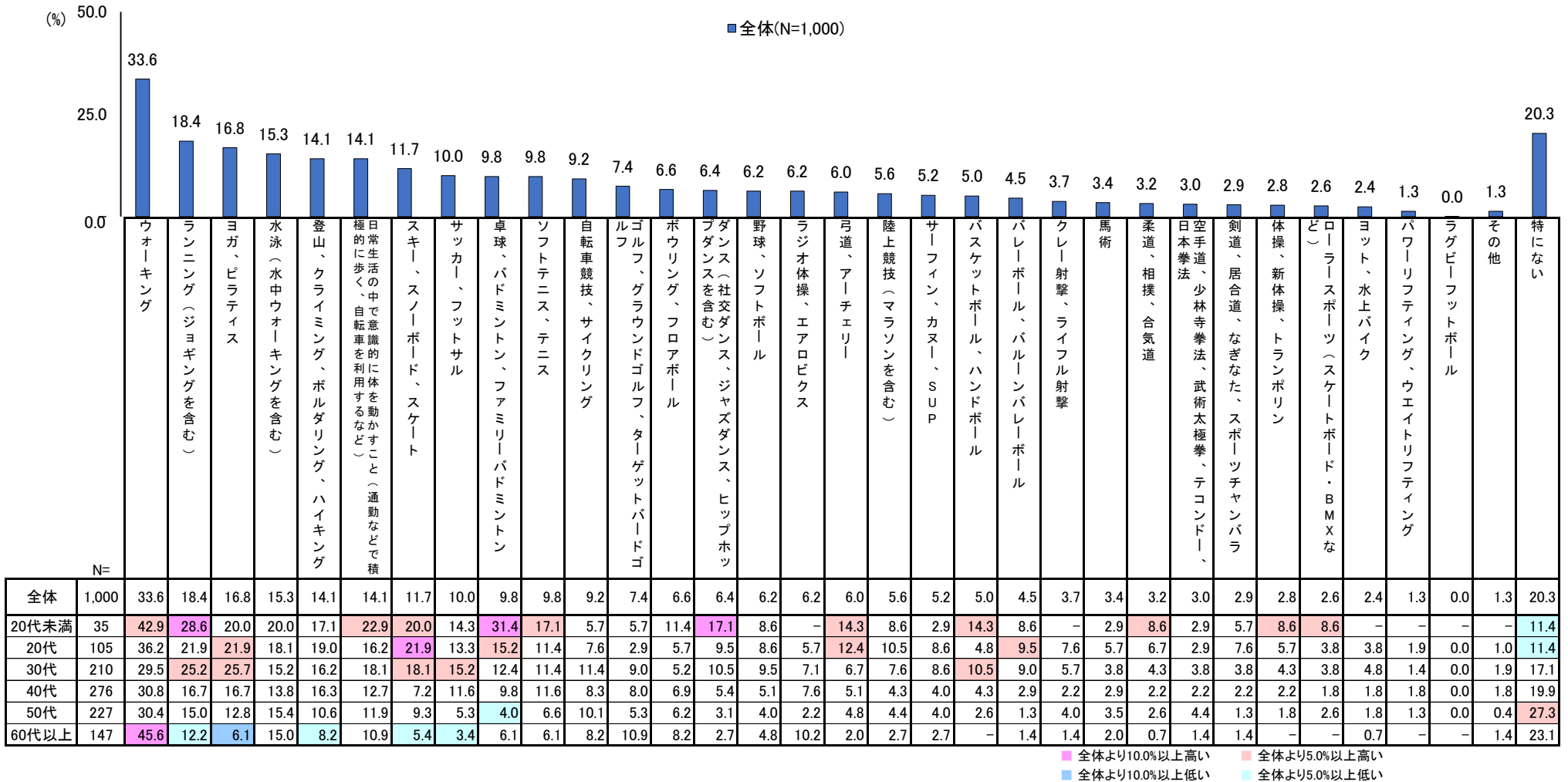
Q4 普段どのような場所で運動・スポーツをしますか。(〇はいくつでも)

年代別では、60代以上の「自宅周辺(散歩、ウォーキング、ジョギングなどのため)」の割合が74.7%と非常に高くなっている。
 性別では、「自宅周辺(散歩、ウォーキング、ジョギングなどのため)」の割合が男性56.3%、女性51.3%と男性の方が高くなっている。
 地域別では、葵区の「自宅周辺(散歩、ウォーキング、ジョギングなどのため)」の割合が58.8%と最も高くなっている。



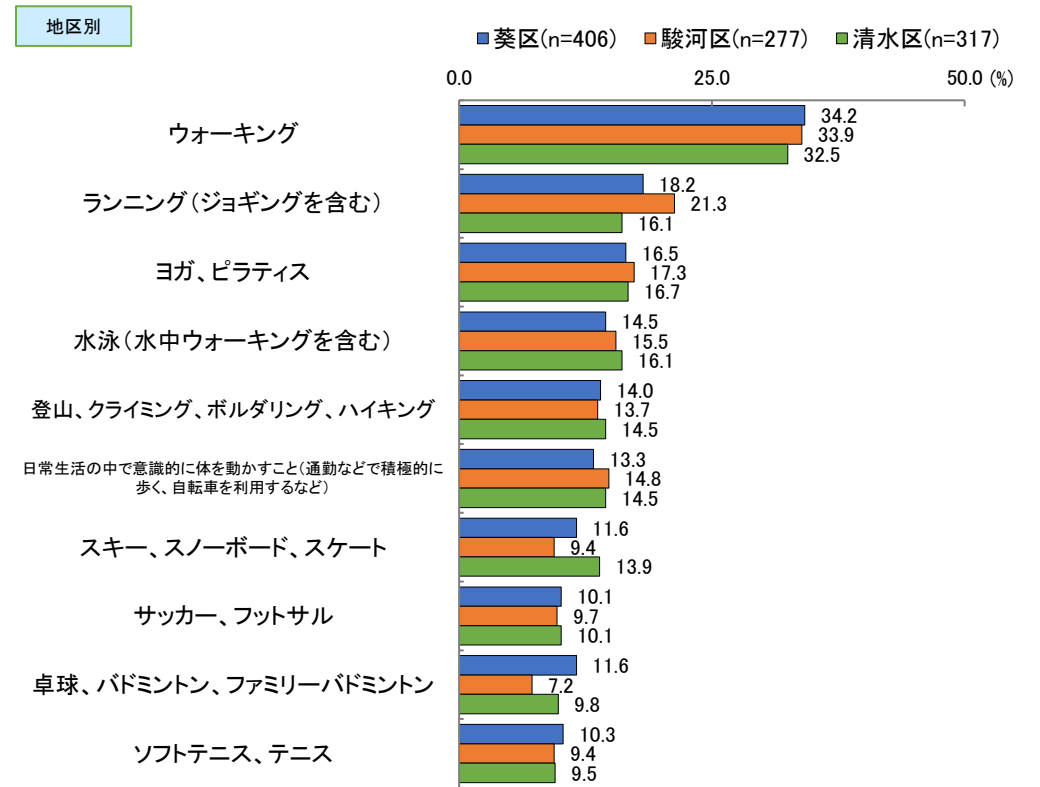
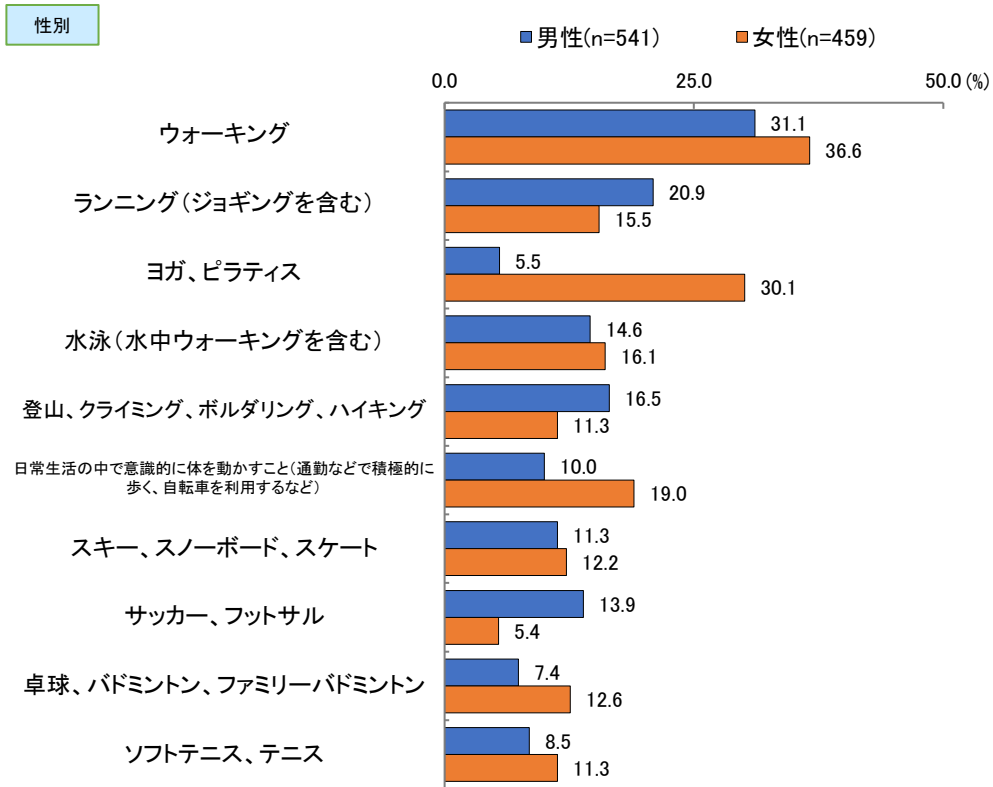
Q5 現在行っているものを含めて、今後行ってみたいと思う運動やスポーツがありますか。(〇はいくつでも) (1)

年代別では、60代以上の「ウォーキング」の割合が45.6%と非常に高くなっている。



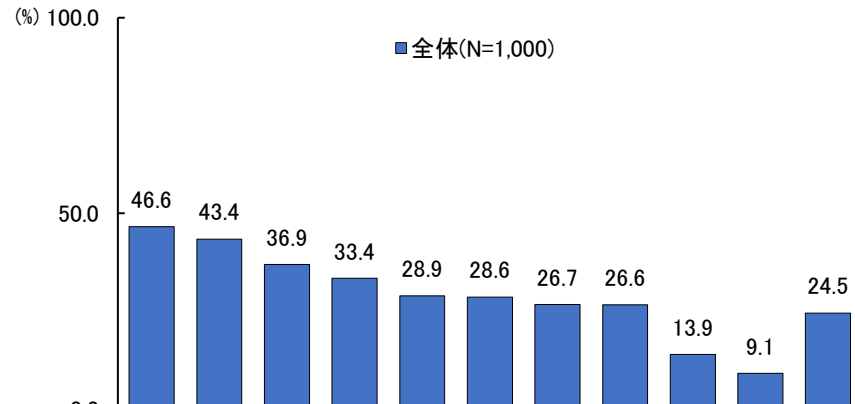
Q5 現在行っているものを含めて、今後行ってみたいと思う運動やスポーツはありますか。(〇はいくつでも) (2)

性別では、「ウォーキング」の割合が女性36.6%と高くなっている。
地域別では、全体的に大きな差は見られない。



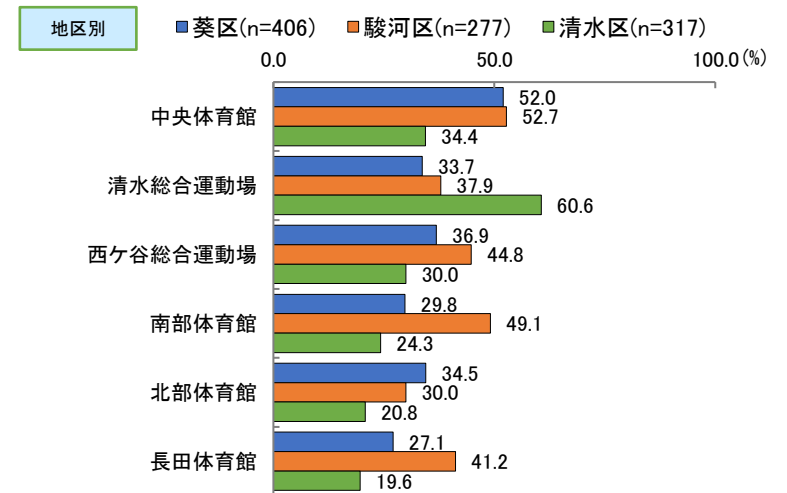
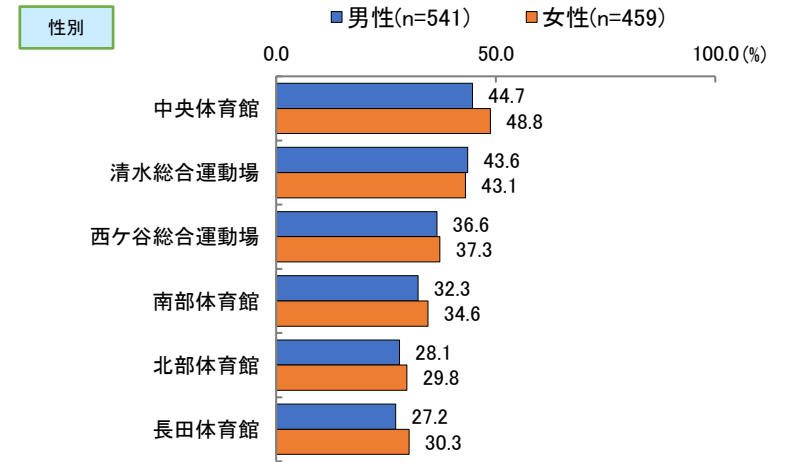
Q6 下記の施設名を知っているものをお選びください。(〇はいくつでも)

年代別では、50代の「清水総合運動場」の割合が48.9%と高くなっている。
 性別では、大きな差は見られない。
 地域別では、清水区の「清水総合運動場」の割合が60.6%と非常に高くなっている。



N=	全体	中央体育館	清水総合運動場	西ヶ谷総合運動場	南部体育館	北部体育館	長田体育館	東部体育館	センター	清水見湯公園スポーツ	蒲原体育館	特にな
全体	1,000	46.6	43.4	36.9	33.4	28.9	28.6	26.7	26.6	13.9	9.1	24.5
20代以下	35	48.6	31.4	22.9	25.7	31.4	20.0	22.9	5.7	8.6	5.7	34.3
20代	105	45.7	34.3	25.7	27.6	29.5	22.9	23.8	18.1	15.2	7.6	24.8
30代	210	45.2	41.4	30.5	31.9	29.0	25.7	28.1	21.4	12.9	11.9	25.7
40代	276	48.9	44.9	40.9	36.6	30.8	33.0	29.0	30.1	14.1	9.1	25.0
50代	227	44.1	48.9	39.6	34.8	26.9	30.0	26.4	30.0	12.3	8.4	22.0
60代以上	147	48.3	44.2	45.6	33.3	27.2	28.6	23.8	33.3	17.7	8.2	23.1

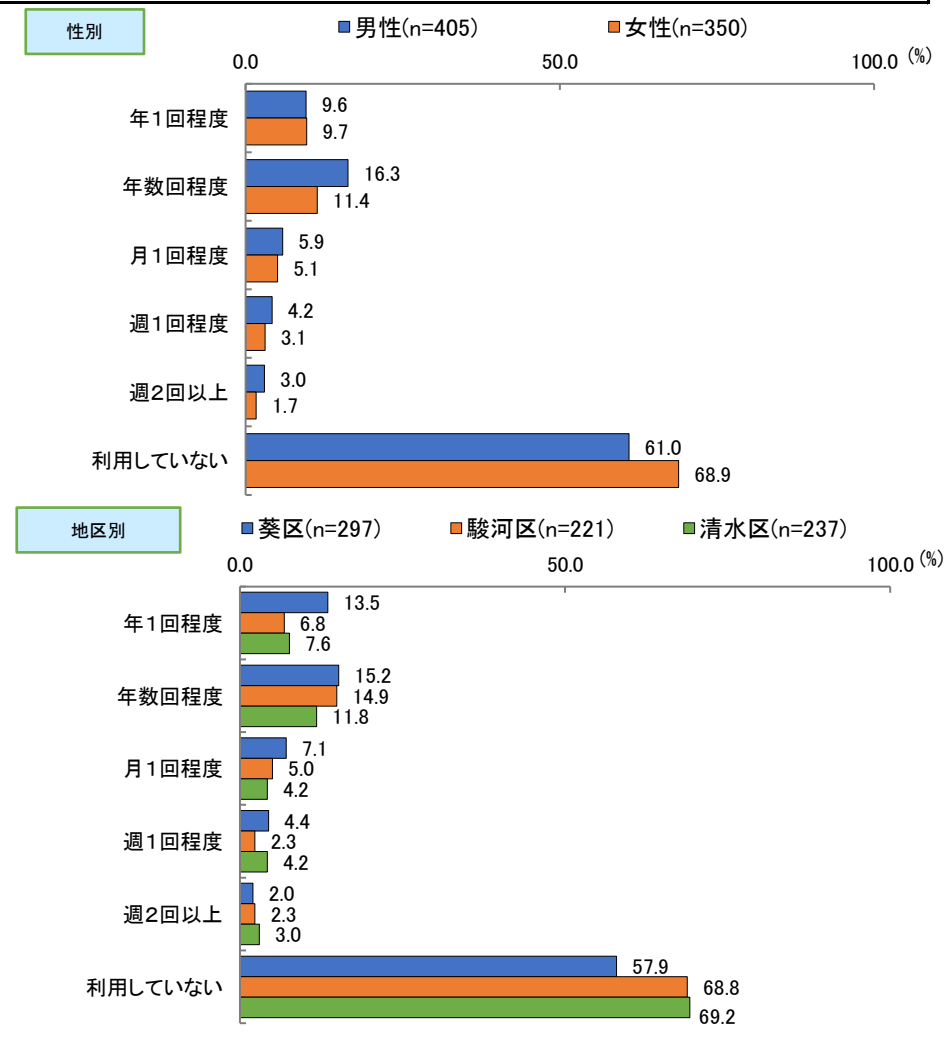
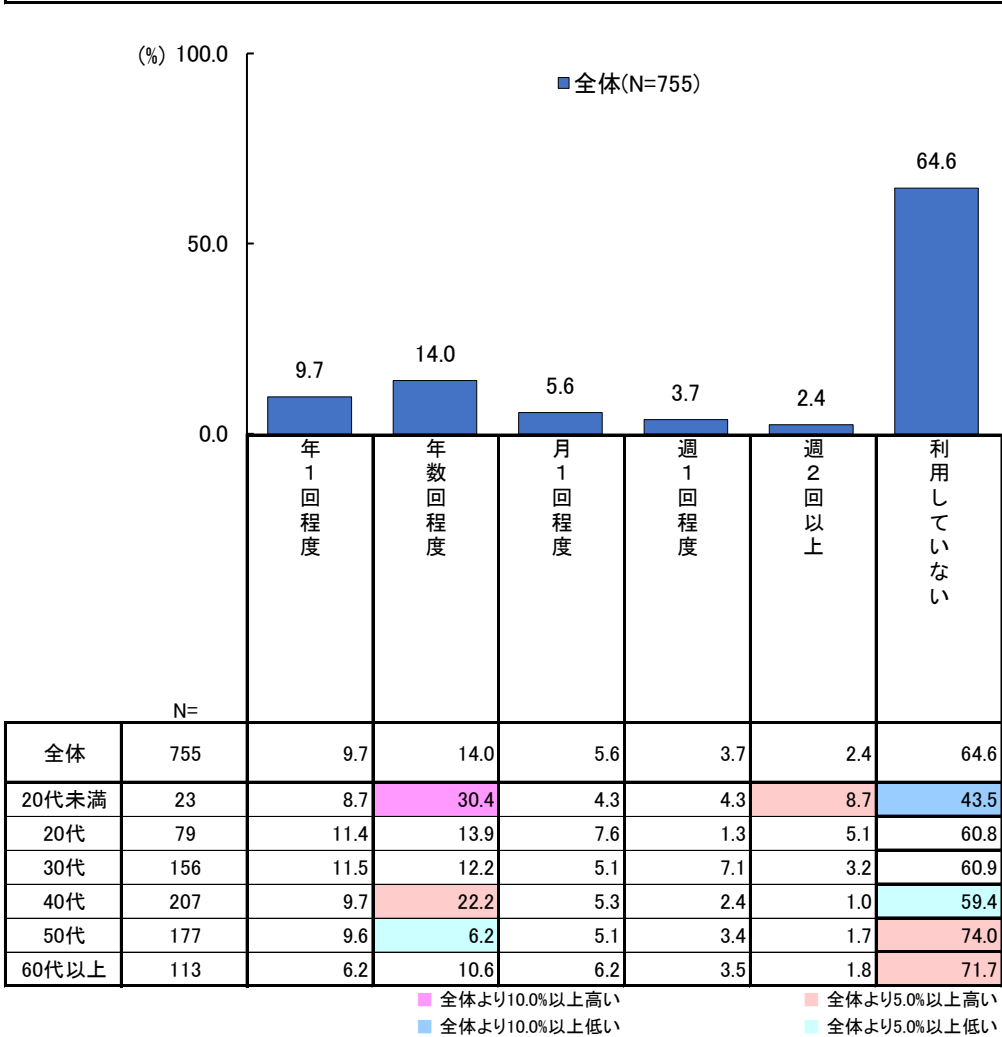
■ 全体より10.0%以上高い ■ 全体より5.0%以上高い
■ 全体より10.0%以上低い ■ 全体より5.0%以上低い



Q6で特でない以外を選択した人

Q6-1 前問で知っているとした施設を、この1年に何回利用(応援や見学を含む)しましたか。(〇は1つ)
※知っている施設が複数ある場合は、一番利用した施設で回答をお願いします。

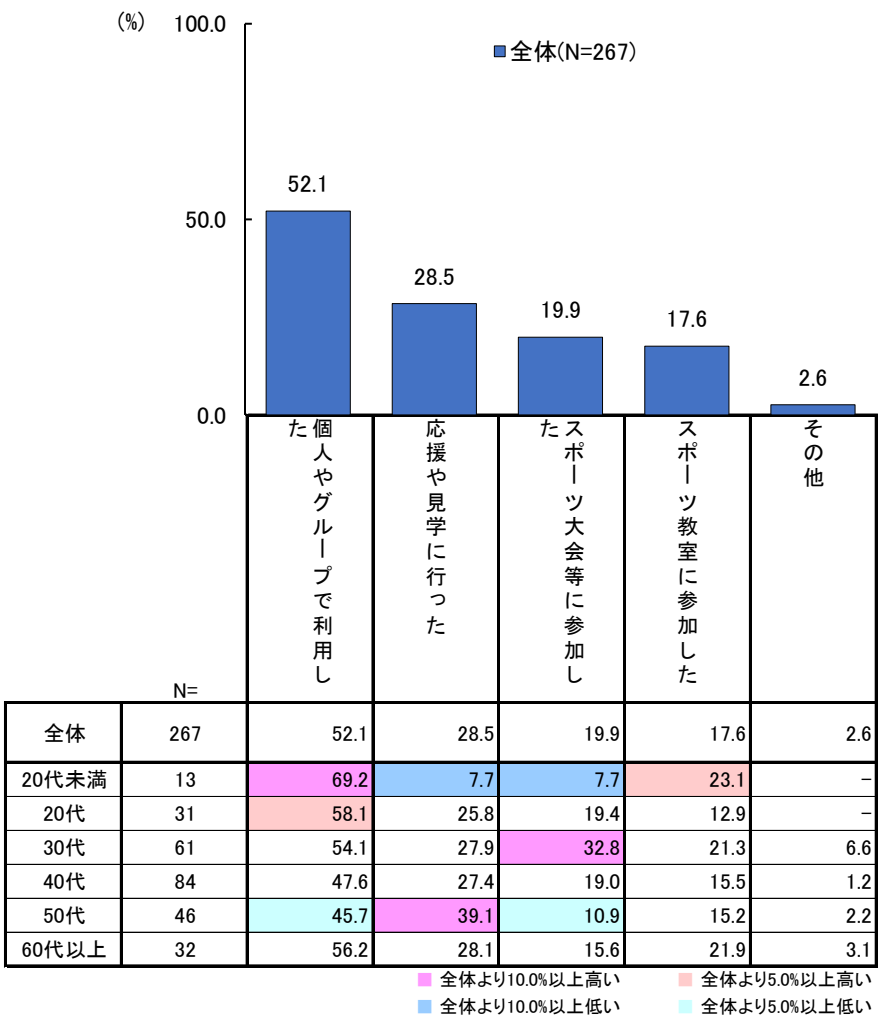
年代別では、「利用していない」の割合が50代74.0%、60代以上71.7%と非常に高くなっている。20代未満の「年数回程度」の割合が30.4%と高くなっている。
 性別、地域別では、大きな差は見られない。



Q6-1で利用していない以外を選択した人

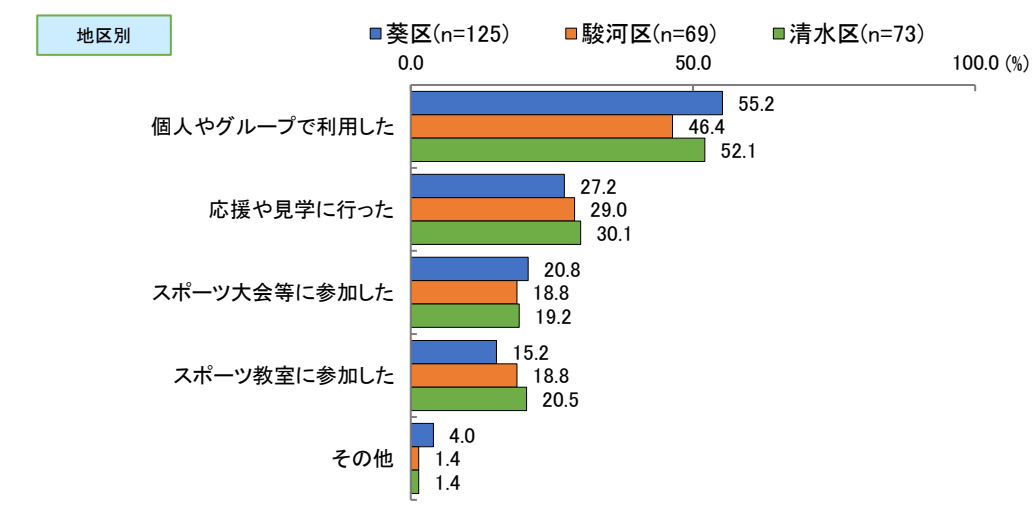
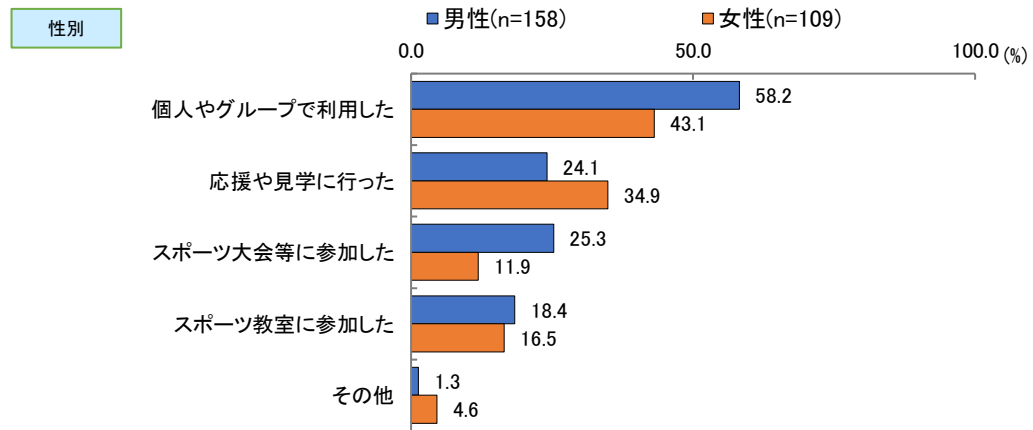
Q6-1① この1年で一番利用した施設を利用した理由は次のうちどれですか。(〇はいくつでも)

年代別では、20代未満の「スポーツ教室に参加した」の割合が69.2%と非常に高くなっている。
 性別では、「個人やグループで利用した」の割合が男性58.2%と高くなっている。
 地域別では、葵区の「個人やグループで利用した」の割合が55.2%と高くなっている。



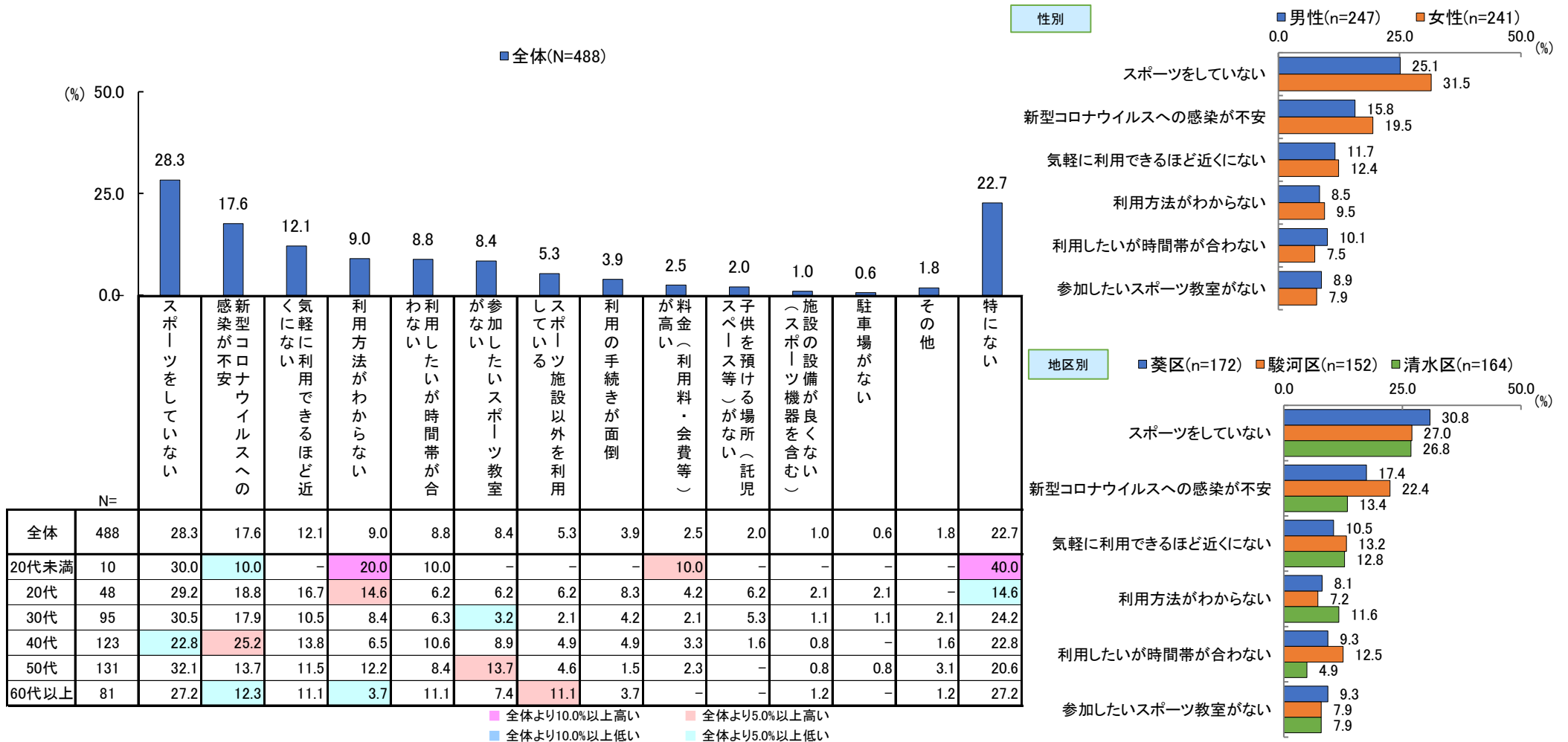
	N=	個人やグループで利用した	応援や見学に行った	スポーツ大会等に参加した	スポーツ教室に参加した	その他
全体	267	52.1	28.5	19.9	17.6	2.6
20代未満	13	69.2	7.7	7.7	23.1	-
20代	31	58.1	25.8	19.4	12.9	-
30代	61	54.1	27.9	32.8	21.3	6.6
40代	84	47.6	27.4	19.0	15.5	1.2
50代	46	45.7	39.1	10.9	15.2	2.2
60代以上	32	56.2	28.1	15.6	21.9	3.1

■ 全体より10.0%以上高い
■ 全体より5.0%以上高い
■ 全体より10.0%以上低い
■ 全体より5.0%以上低い



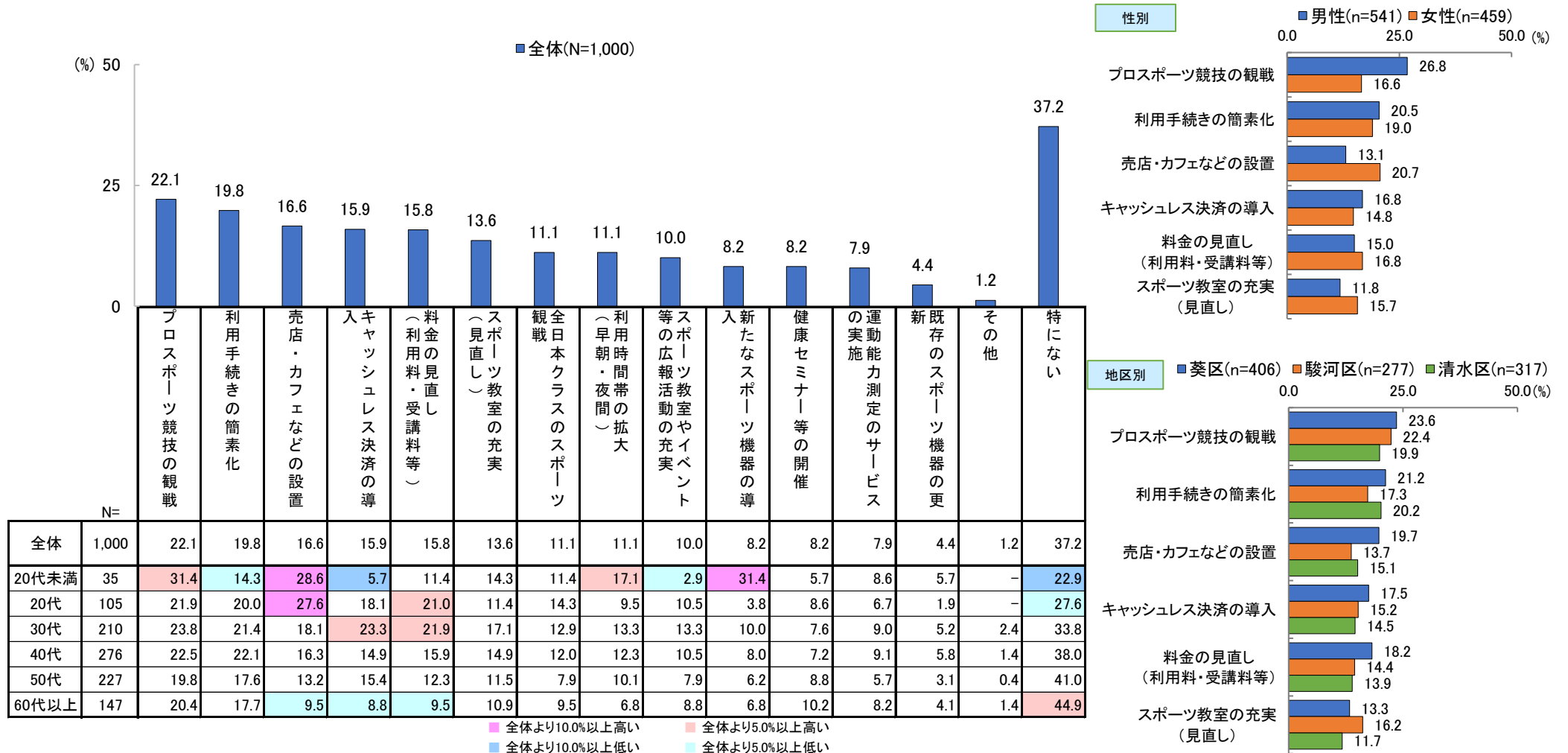
Q6-1② .前問のいずれの施設も利用しなかった理由は何ですか。(〇はいくつでも)

年代別では、20代未満の「利用方法がわからない」の割合が20.0%と高くなっている。40代の「新型コロナウイルスへの感染が不安」の割合が25.2%と高くなっている。
性別では、「スポーツをしていない」の割合が女性31.5%と高くなっている。
地域別では、大きな差は見られない。



Q7 今後、静岡市の公共スポーツ施設について何か望むことはありますか。(〇はいくつでも)

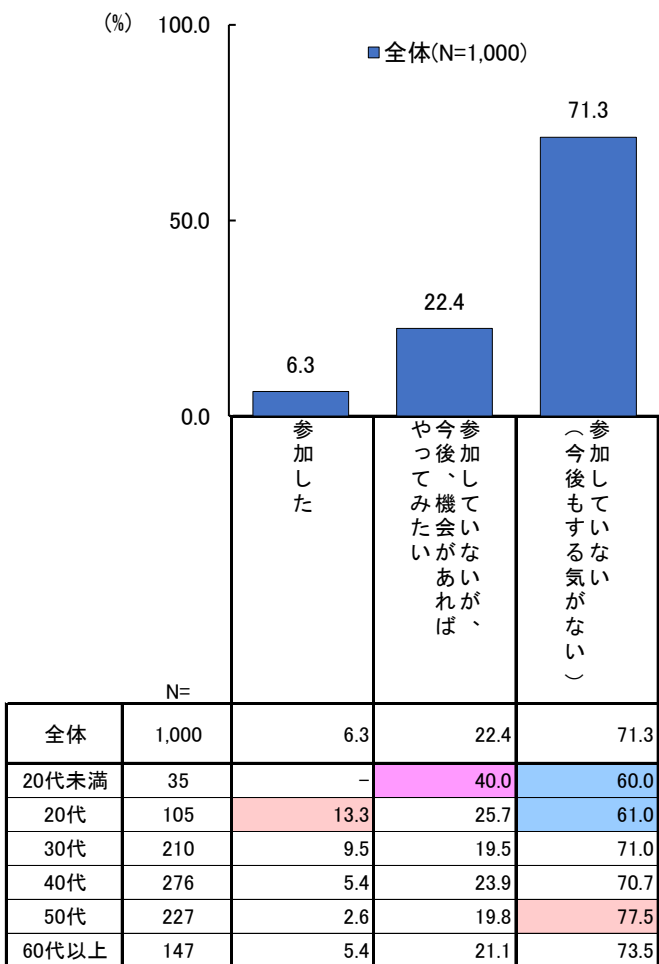
年代別では、20代未満の「新たなスポーツ機器の導入」の割合が31.4%と非常に高くなっている。
性別では、「プロスポーツ競技の観戦」の割合が男性26.8%と高くなっている。
地域別では、大きな差は見られない。



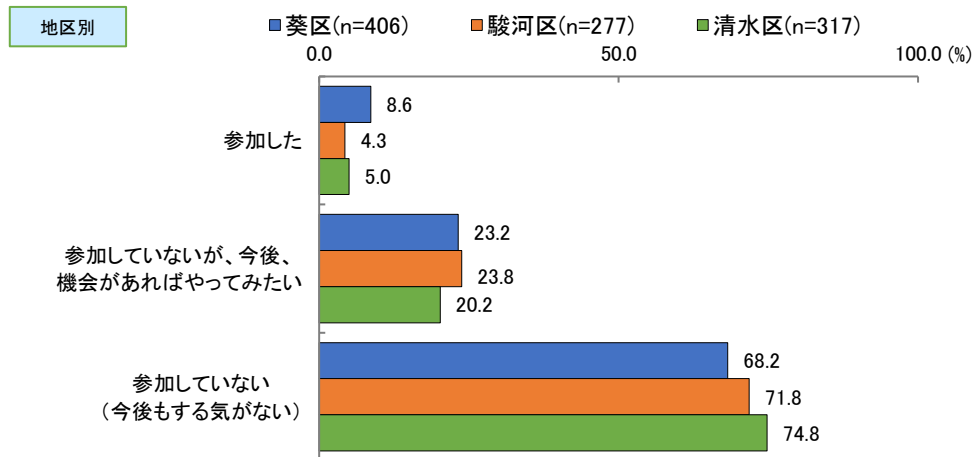
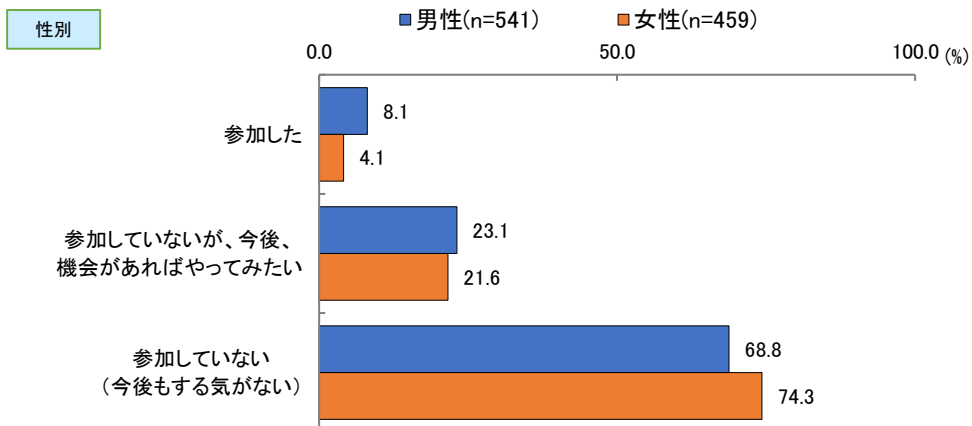
Q8 この1年間において、スポーツボランティア活動に参加しましたか。(〇はいくつでも)

※「スポーツボランティア活動」とは、地域のスポーツクラブ活動などの運営サポート、指導・コーチ・審判、大会などの運営ボランティア

年代別では、50代の「参加していない(今後もある気がない)」の割合が77.5%と最も高くなっている。
性別では、「参加した」の割合が男性8.1%、女性4.1%と男性の方が高くなっている。
地域別では、葵区の「参加した」の割合が8.6%と高くなっている。

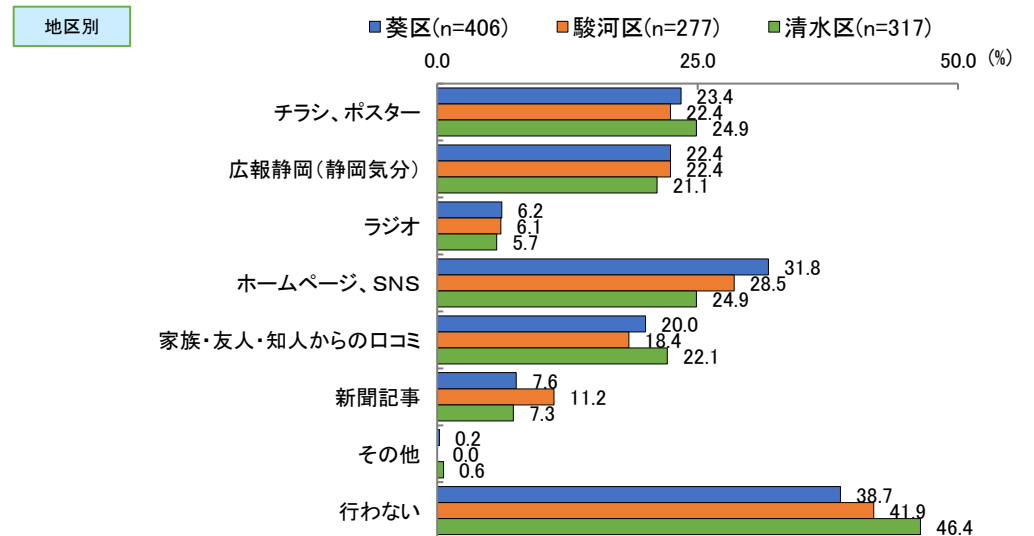
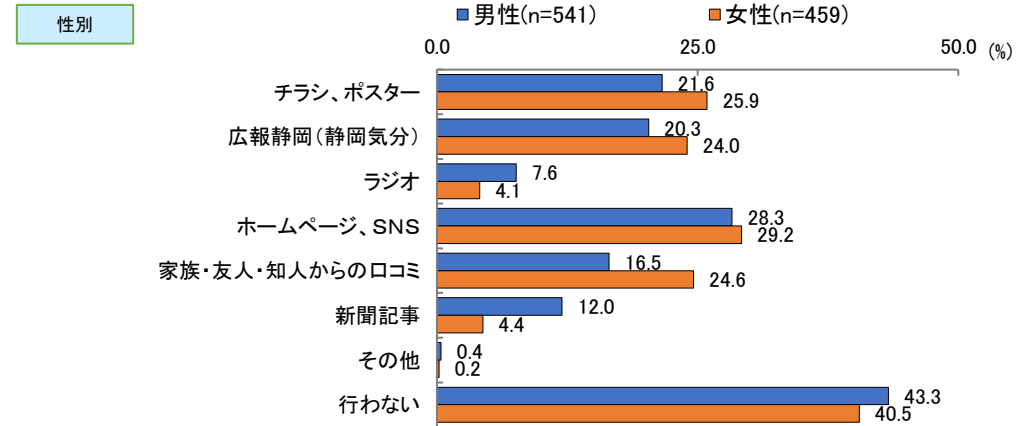
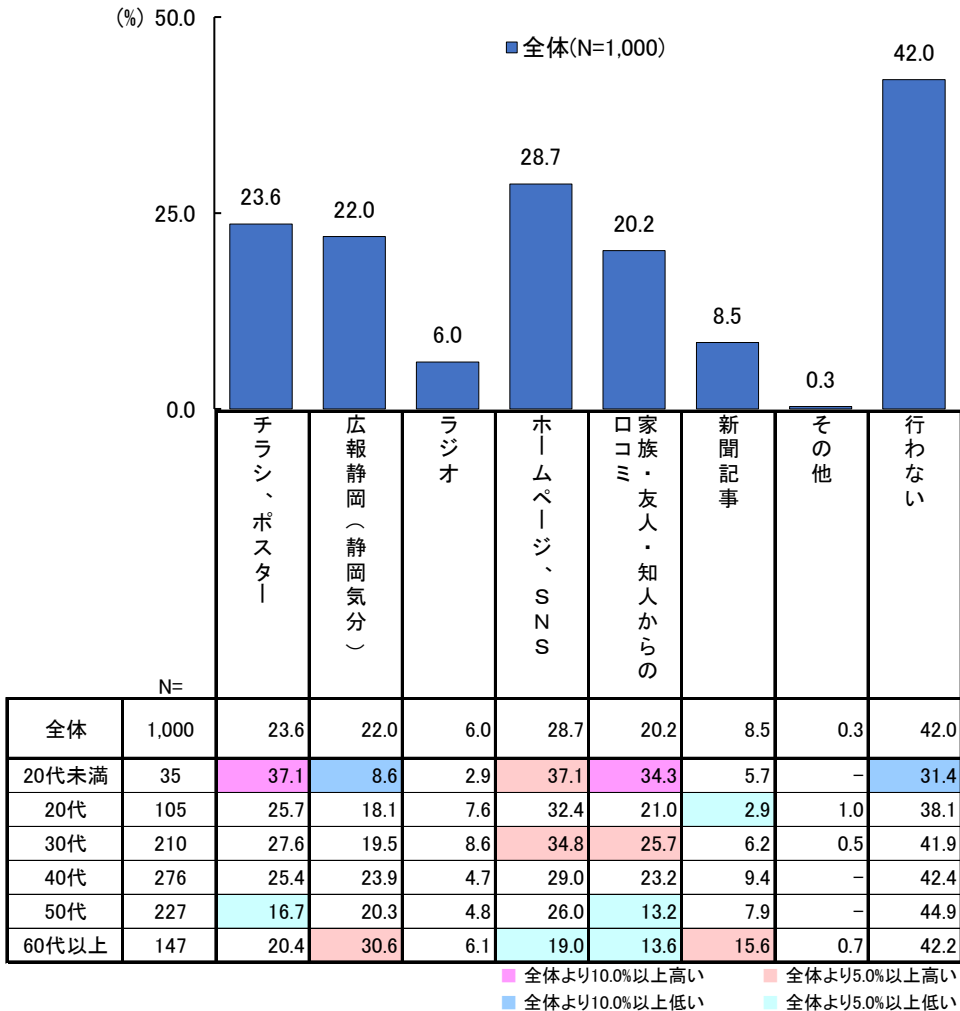


■ 全体より10.0%以上高い
■ 全体より5.0%以上高い
■ 全体より10.0%以上低い
■ 全体より5.0%以上低い



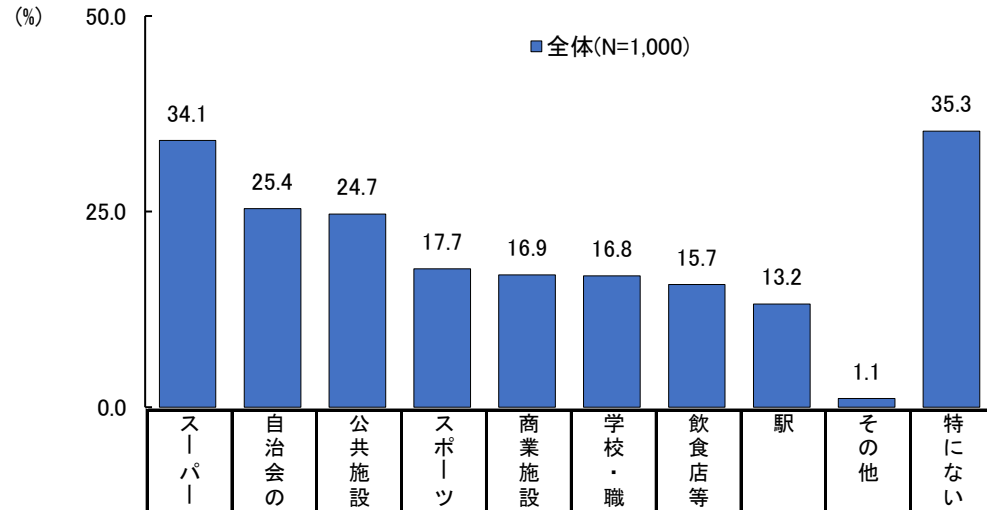
Q9 スポーツ教室やイベントの情報収集はどのように行っていますか。(〇はいくつでも)

年代別では、20代未満の「チラシ、ポスター」の割合が37.1%、「家族・友人・知人からの口コミ」の割合が34.3%と非常に高くなっている。
 性別では、「ホームページ、SNS」の割合が男性28.3%、女性29.2%と高くなっている。
 地域別では、清水区の「行わない」の割合が46.4%と最も高くなっている。



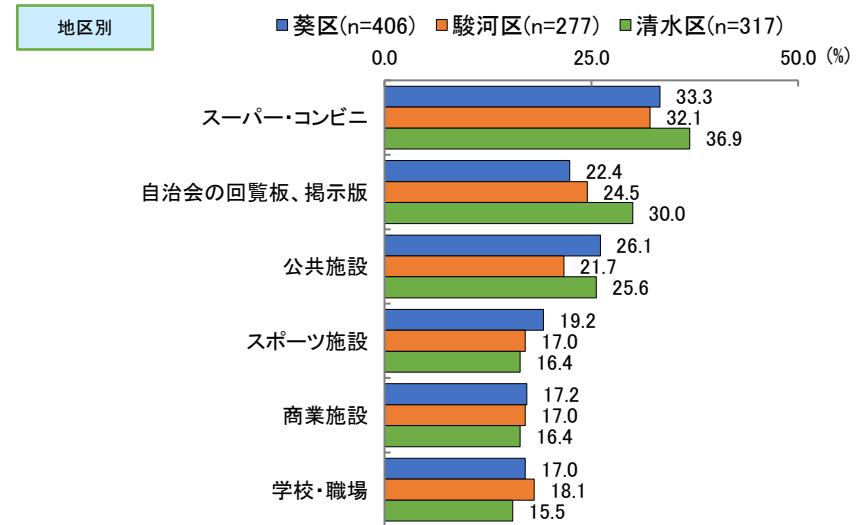
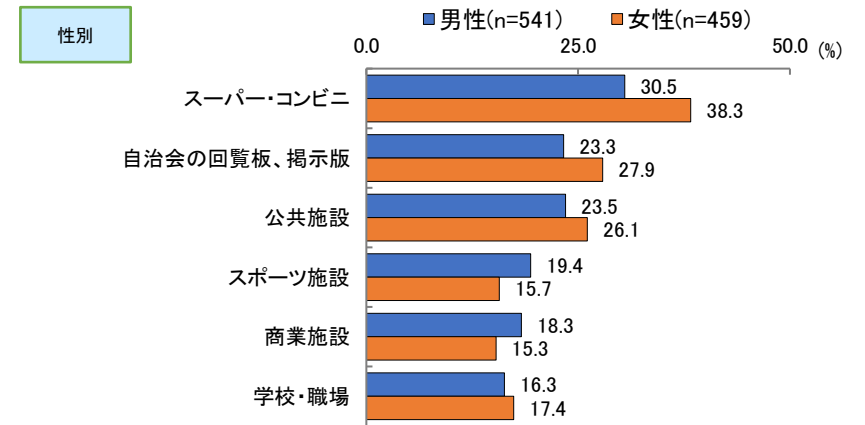
Q10 スポーツイベント(スポーツ教室を含む)等のチラシをどのような場所に設置してほしいですか。(〇はいくつでも)

年代別では、20代未満の「学校・職場」の割合が37.1%と非常に高くなっている。
 性別では、「スーパー・コンビニ」の割合が男性30.5%に対して女性が38.3%と高くなっている。
 地域別では、清水区の「スーパー・コンビニ」の割合が36.9%と高くなっている。



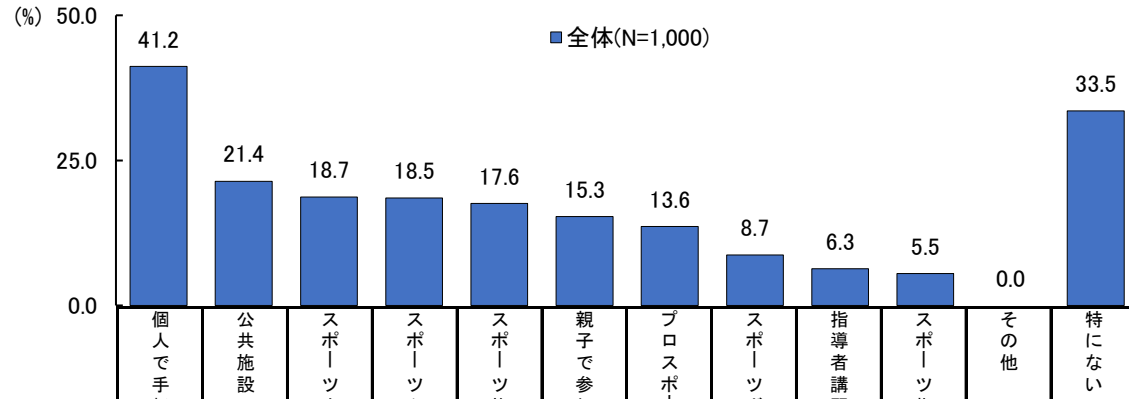
	N=	スーパー・コンビニ	自治会の回覧板、掲示版	公共施設	スポーツ施設	商業施設	学校・職場	飲食店等	駅	その他	特にない
全体	1,000	34.1	25.4	24.7	17.7	16.9	16.8	15.7	13.2	1.1	35.3
20代未満	35	42.9	22.9	25.7	17.1	8.6	37.1	17.1	17.1	-	20.0
20代	105	30.5	22.9	26.7	20.0	14.3	22.9	17.1	20.0	1.0	24.8
30代	210	37.6	26.2	32.9	21.0	20.0	26.2	20.0	17.1	1.9	31.4
40代	276	38.4	27.9	27.2	21.0	21.7	20.3	19.2	13.4	1.1	33.7
50代	227	31.7	21.6	14.5	12.8	14.5	6.2	14.1	9.3	-	42.7
60代以上	147	25.2	27.9	22.4	12.9	10.9	4.1	4.1	7.5	2.0	43.5

■ 全体より10.0%以上高い ■ 全体より5.0%以上高い
 ■ 全体より10.0%以上低い ■ 全体より5.0%以上低い



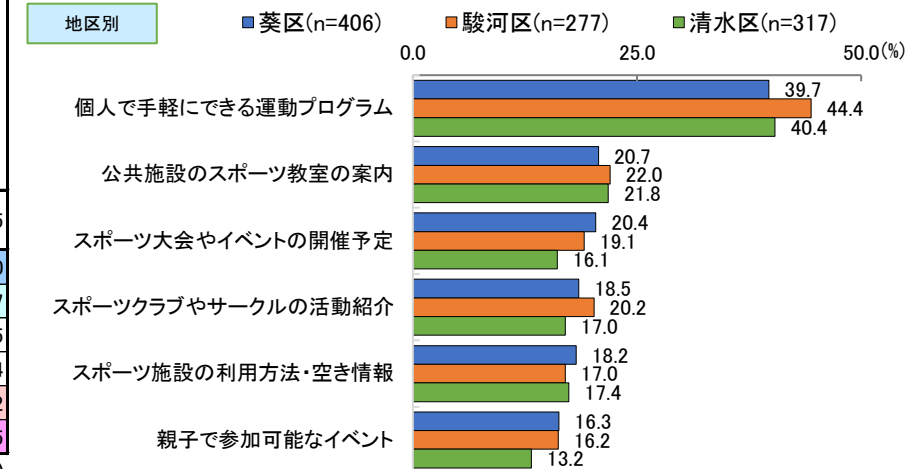
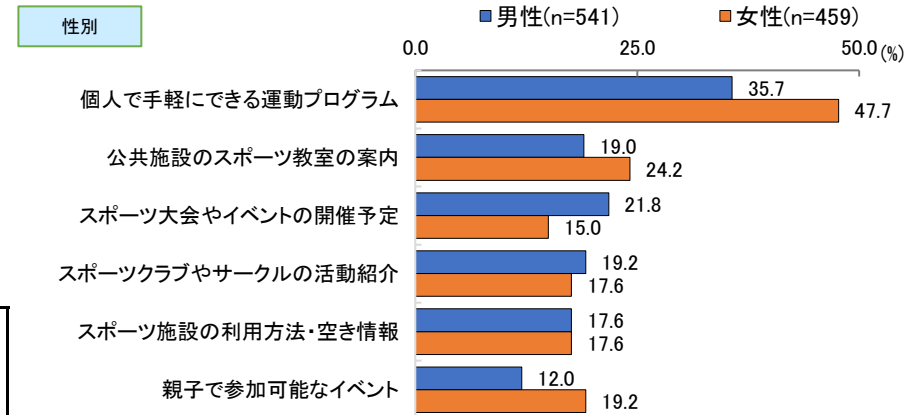
Q11 どのようなスポーツ情報が欲しいですか。(〇はいくつでも)

年代別では、30代の「親子で参加可能なイベント」の割合が29.0%と非常に高くなっている。
 性別では、「個人で手軽にできる運動プログラム」の割合が女性47.7%と高くなっている。
 地域別では、駿河区の「個人で手軽にできる運動プログラム」の割合が44.4%と高くなっている。



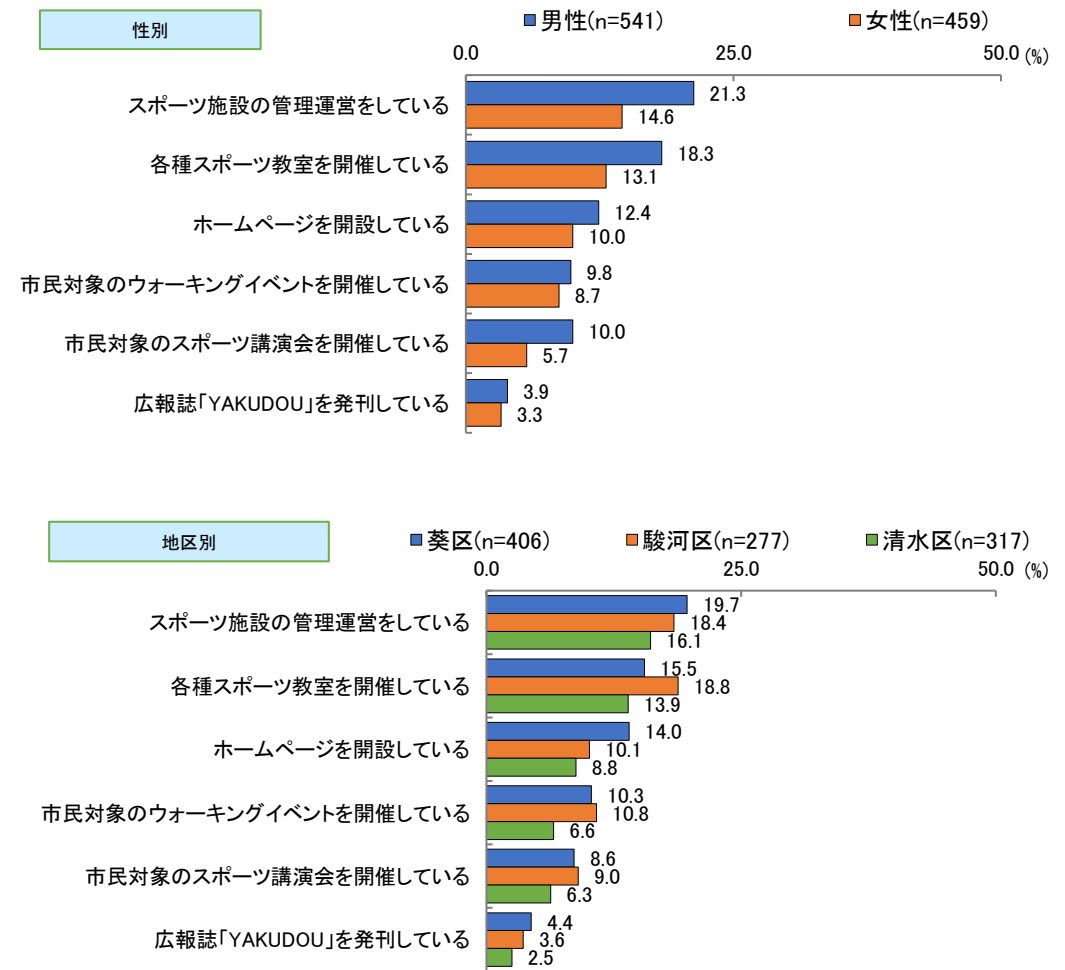
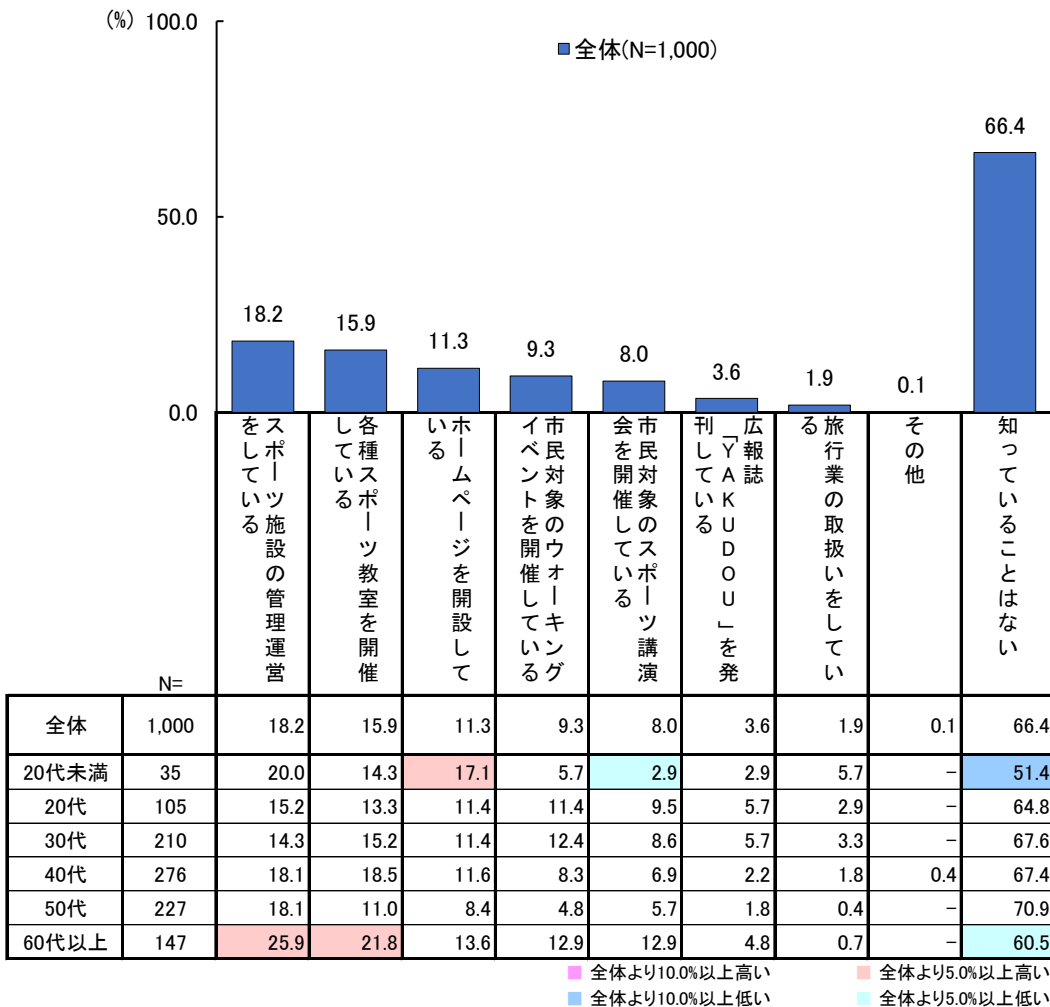
	N=	個人で手軽にできる運動プログラム	公共施設のスポーツ教室の案内	スポーツ大会やイベントの開催予定	スポーツクラブやサークルの活動紹介	スポーツ施設の利用方法・空き情報	親子で参加可能なイベント	プロスポーツ観戦についての情報	スポーツボランティア活動	指導者講習会・資格取得講座	スポーツ指導者の紹介	その他	特にない
全体	1,000	41.2	21.4	18.7	18.5	17.6	15.3	13.6	8.7	6.3	5.5	-	33.5
20代未満	35	42.9	20.0	25.7	25.7	17.1	8.6	14.3	17.1	11.4	2.9	-	20.0
20代	105	42.9	17.1	22.9	20.0	14.3	21.0	15.2	15.2	4.8	6.7	-	25.7
30代	210	43.8	25.7	18.1	24.8	16.7	29.0	13.8	8.1	11.9	7.1	-	30.5
40代	276	48.2	22.5	21.4	18.8	21.0	18.8	15.2	11.6	5.8	8.3	-	30.4
50代	227	36.6	19.4	15.9	14.5	17.2	3.5	11.5	4.0	4.0	2.2	-	39.2
60代以上	147	29.9	19.7	14.3	12.2	15.6	4.8	12.2	4.8	2.7	2.7	-	43.5

■ 全体より10.0%以上高い
 ■ 全体より10.0%以上低い
 ■ 全体より5.0%以上高い
 ■ 全体より5.0%以上低い



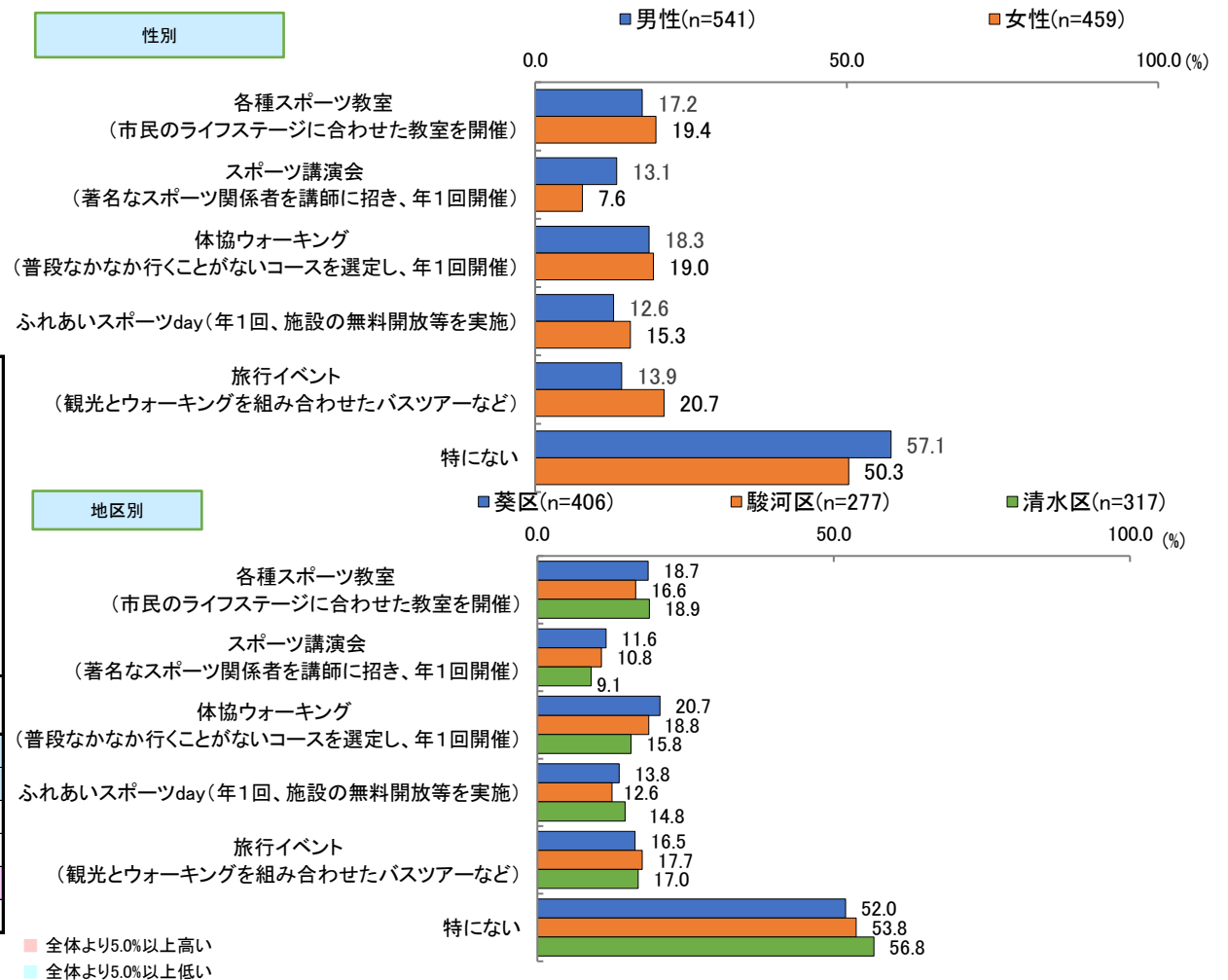
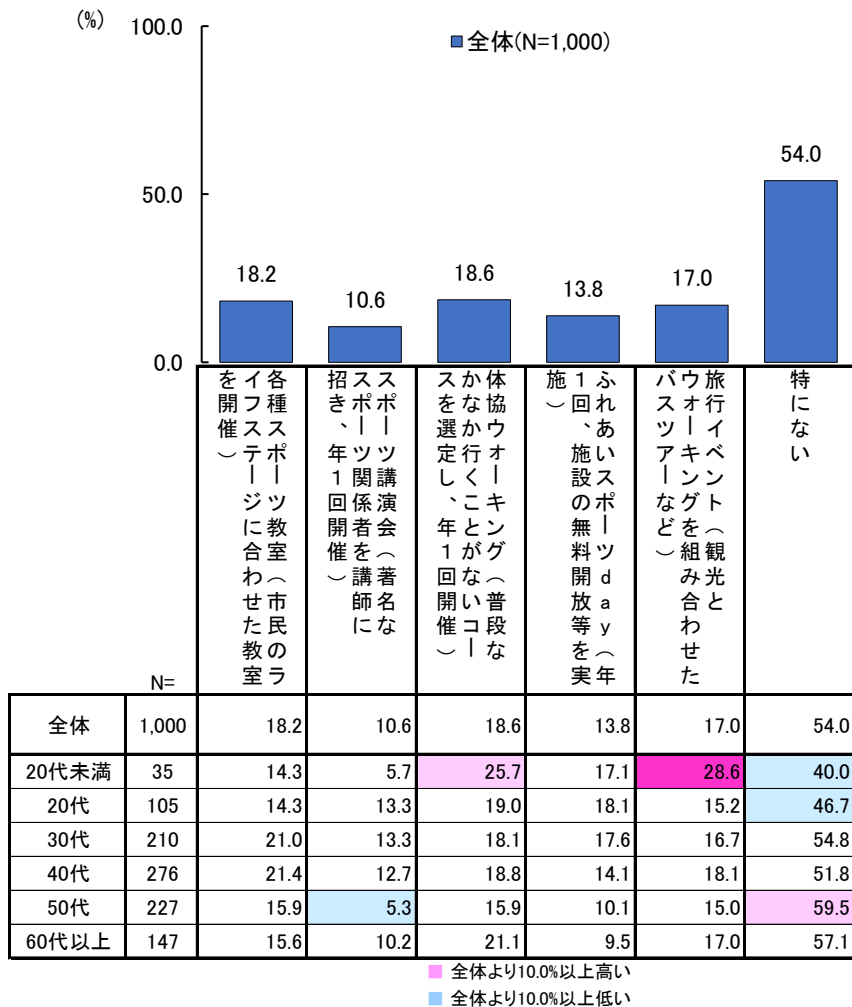
Q12 現在、「公益財団法人静岡市体育協会」で次の事業を行っています、知っているものはありますか。(〇はいくつでも)

年代別では、60代以上の「スポーツ施設の管理運営をしている」の割合が25.9%と高くなっている。
性別では、「スポーツ施設の管理運営をしている」の割合が男性21.3%と高くなっている。
地域別では、大きな差は見られない。



Q13 現在、「公益財団法人静岡市体育協会」が行っている下記の事業で参加してみたいものがありますか。(〇はいくつでも)

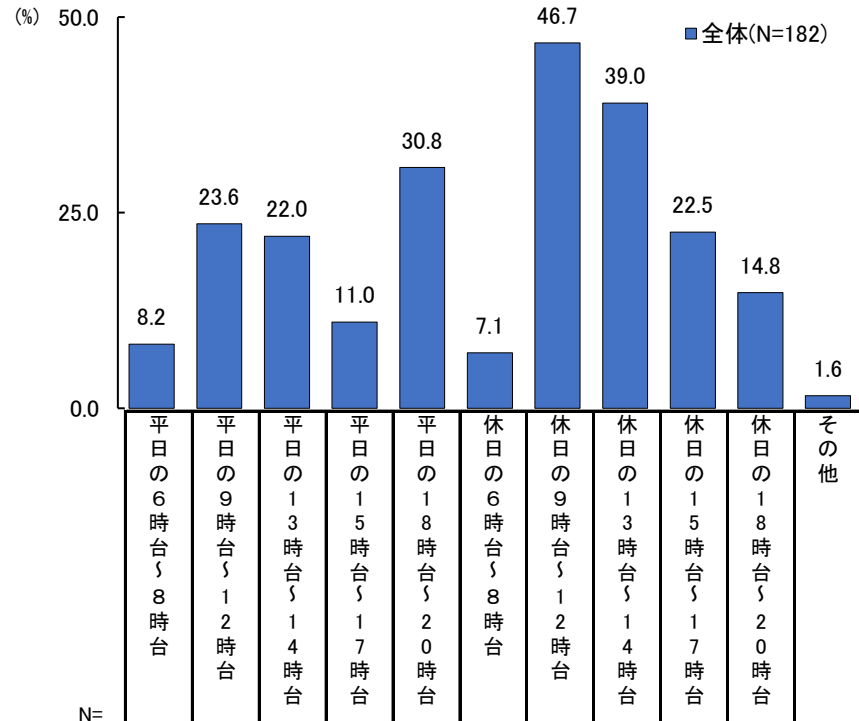
年代別では、20代未満の「旅行イベント(観光とウォーキングを組み合わせたバスツアーなど)」の割合が28.6%と高くなっている。
性別では、「旅行イベント(観光とウォーキングを組み合わせたバスツアーなど)」の割合が男性13.9%に対して女性20.7%と高くなっている。
地域別では、大きな差は見られない。



Q13で各種スポーツ教室(市民のライフステージに合わせた教室を開催)を選択した人

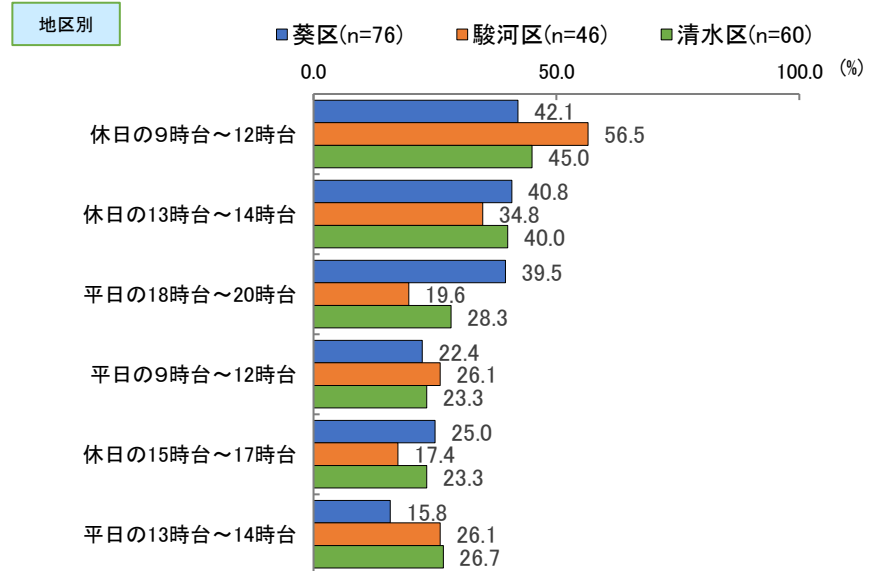
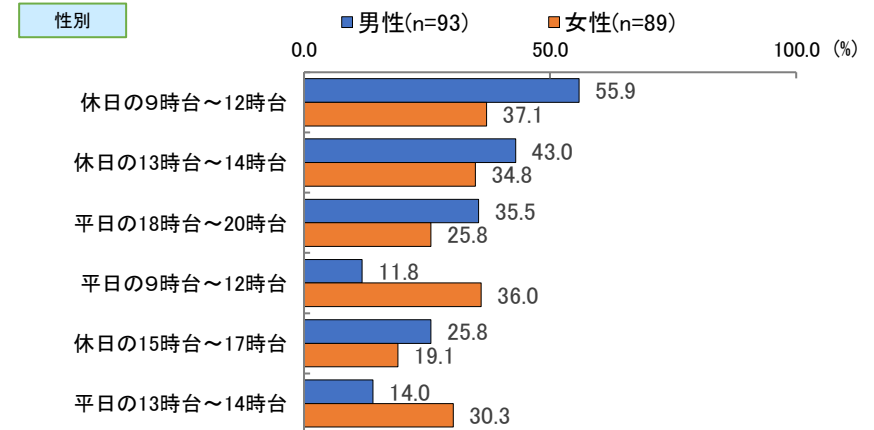
Q13-1 スポーツ教室に参加する場合、どの時間帯が参加しやすいですか。(〇はいくつでも)

年代別では、20代未満の「平日の18時台～20時台」と「休日の9時台～12時台」の割合が60.0%と非常に高くなっている。
 性別では、「休日の9時台～12時台」の割合が男性55.9%と高くなっている。
 地域別では、駿河区の「休日の9時台～12時台」の割合が56.5%と高くなっている。



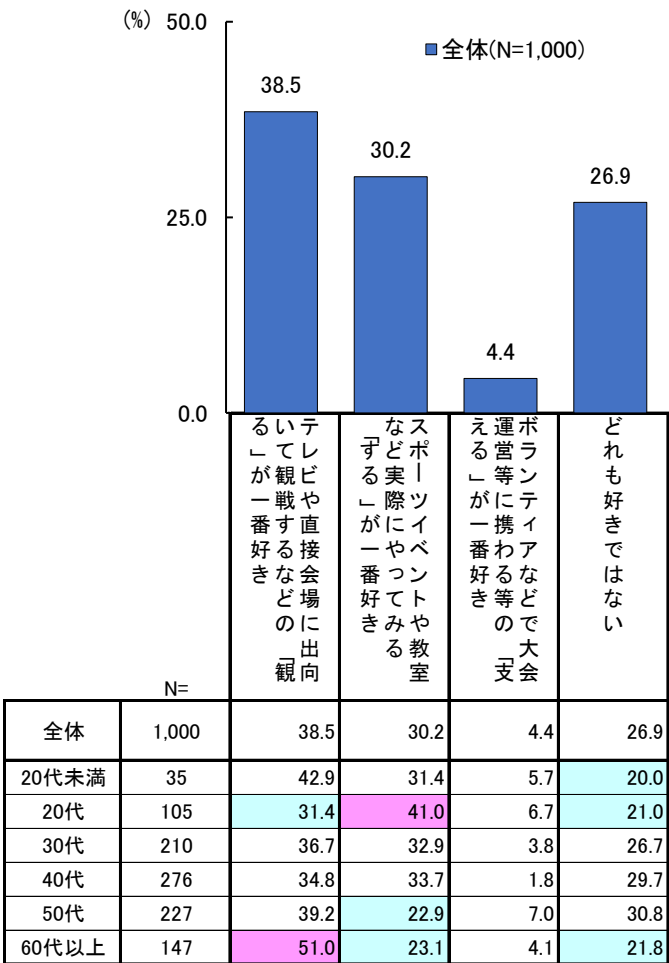
N=	平日の6時台～8時台	平日の9時台～12時台	平日の13時台～14時台	平日の15時台～17時台	平日の18時台～20時台	休日の6時台～8時台	休日の9時台～12時台	休日の13時台～14時台	休日の15時台～17時台	休日の18時台～20時台	その他	
全体	182	8.2	23.6	22.0	11.0	30.8	7.1	46.7	39.0	22.5	14.8	1.6
20代未満	5	-	-	-	60.0	20.0	60.0	20.0	40.0	20.0	-	-
20代	15	13.3	13.3	40.0	13.3	40.0	13.3	33.3	33.3	26.7	13.3	-
30代	44	18.2	25.0	15.9	6.8	27.3	6.8	50.0	59.1	29.5	20.5	4.5
40代	59	8.5	22.0	16.9	10.2	27.1	1.7	54.2	39.0	25.4	13.6	1.7
50代	36	-	25.0	22.2	13.9	36.1	5.6	33.3	30.6	11.1	11.1	-
60代以上	23	-	34.8	39.1	17.4	26.1	17.4	47.8	21.7	13.0	13.0	-

■ 全体より10.0%以上高い ■ 全体より5.0%以上高い
 ■ 全体より10.0%以上低い ■ 全体より5.0%以上低い

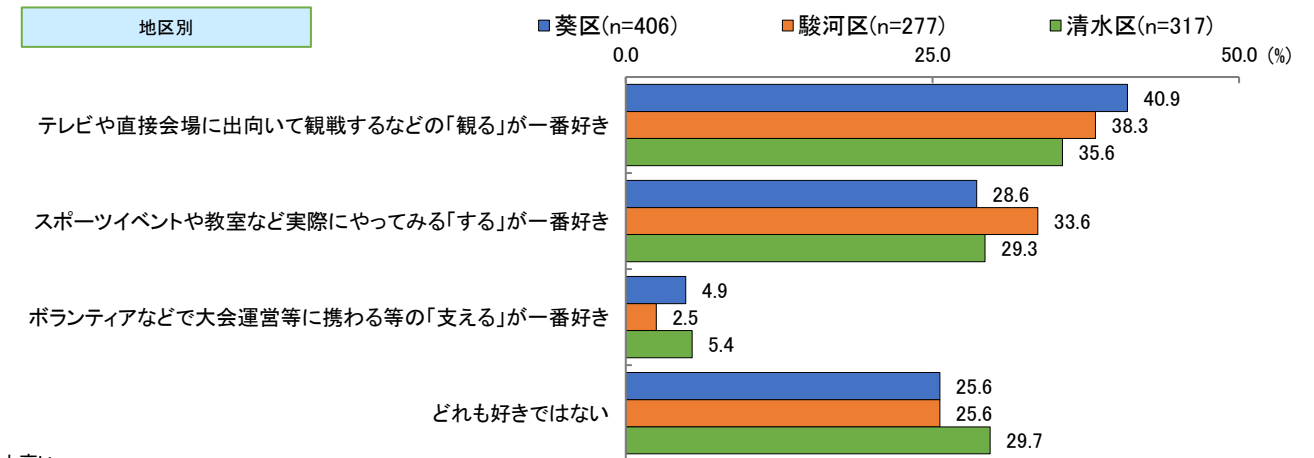
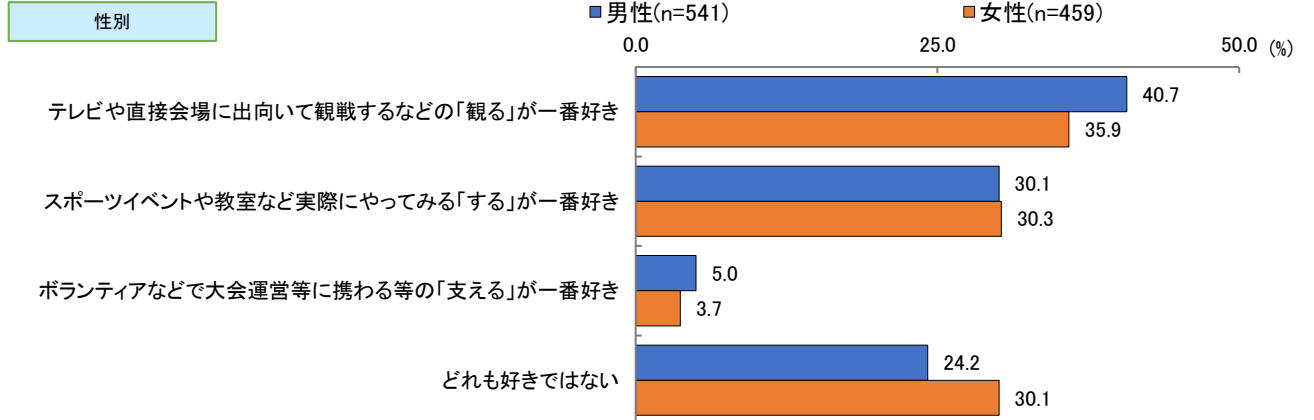


Q14 スポーツは「観る」「する」「支える」の中でどれが一番好きですか。(〇は1つ)

年代別では、60代以上の「テレビや直接会場に出向いて観戦するなどの「観る」が一番好き」の割合が51.0%と非常に高くなっている。
 性別では、「どれも好きではない」の割合が男性24.2%、女性30.1%と女性の方が高くなっている。
 地域別では、葵区の「テレビや直接会場に出向いて観戦するなどの「観る」が一番好き」の割合が40.9%と高くなっている。



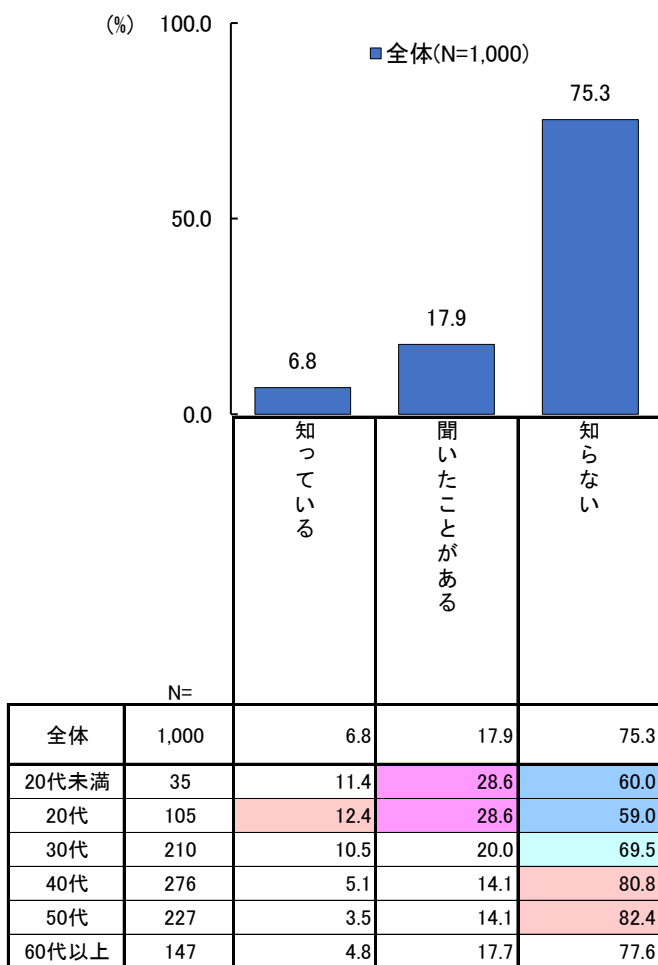
■ 全体より10.0%以上高い ■ 全体より5.0%以上高い
 ■ 全体より10.0%以上低い ■ 全体より5.0%以上低い



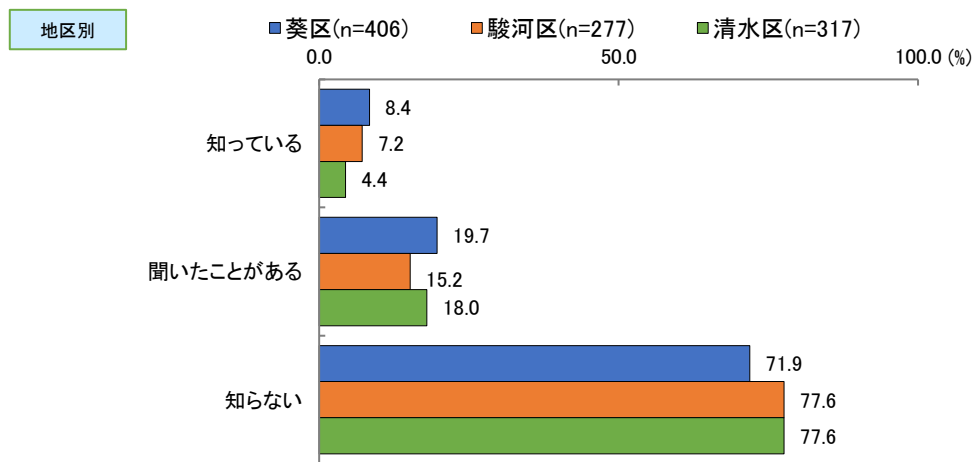
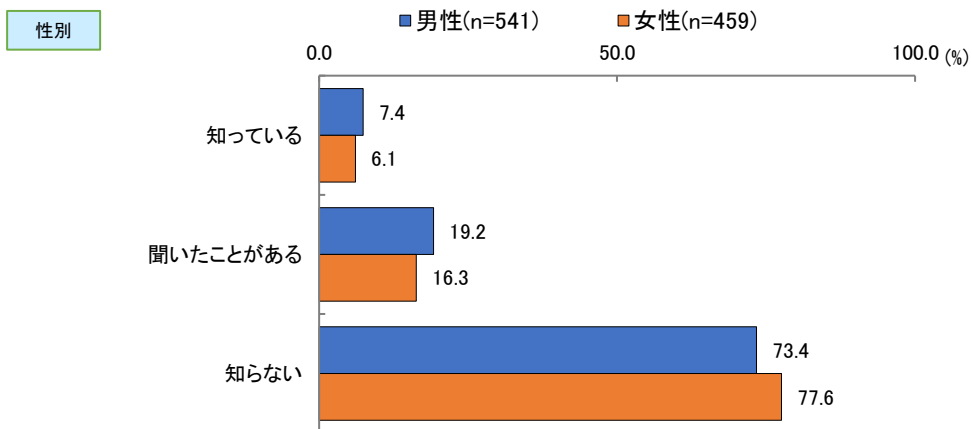
Q15 あなたは「スポーツ・イン・ライフ」という考え方を知っていますか。(〇は1つ)

※「スポーツ・イン・ライフ」とは、日常において意識的に行う生活活動もスポーツであると定義し、スポーツが特別なものではなく、それぞれのライフスタイルに応じて日常生活の中にとけ込み、親しまれている状態

年代別では、20代未満、20代の「聞いたことがある」の割合が28.6%と非常に高くなっている。
 性別では、大きな差は見られない。
 地域別では、清水区の「知っている」の割合が4.4%と少なくなっている。



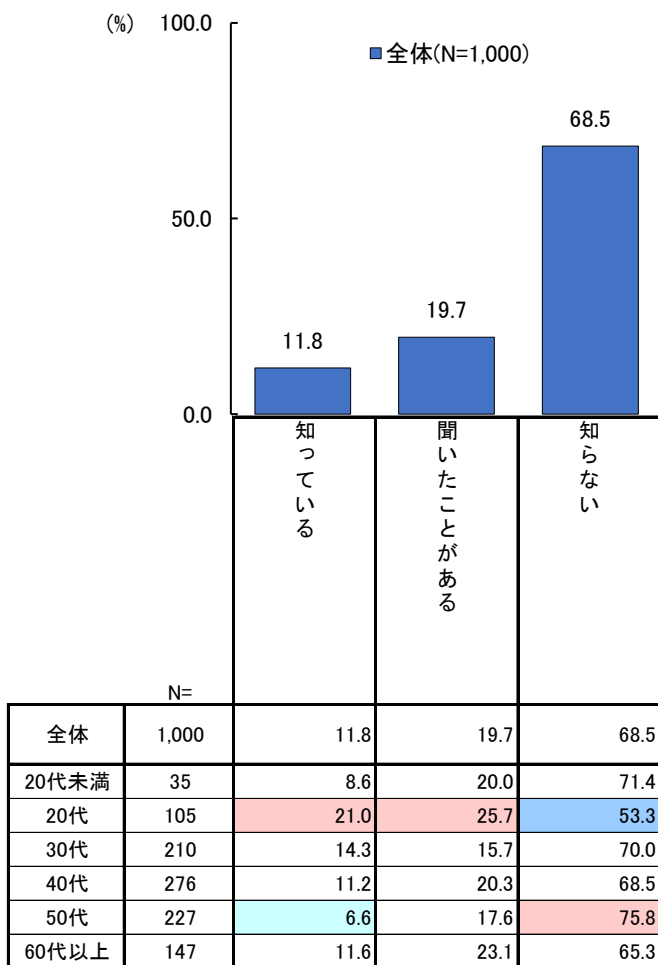
■ 全体より10.0%以上高い
 ■ 全体より5.0%以上高い
 ■ 全体より10.0%以上低い
 ■ 全体より5.0%以上低い



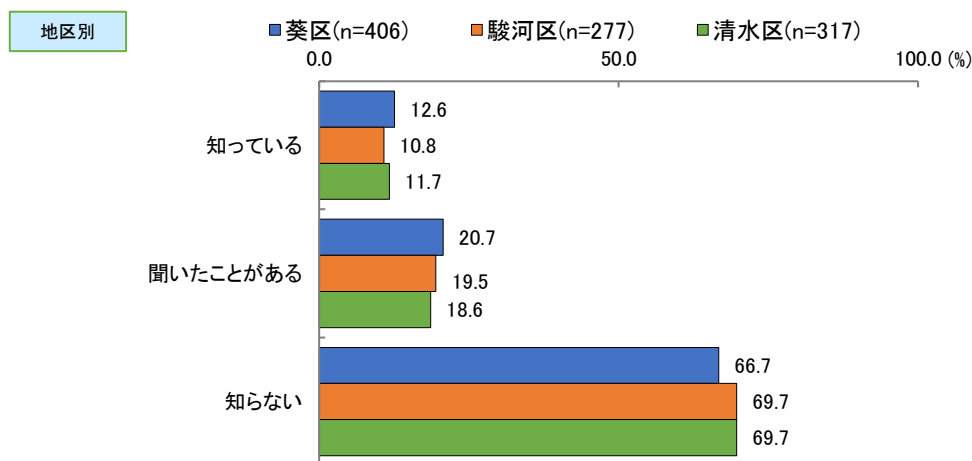
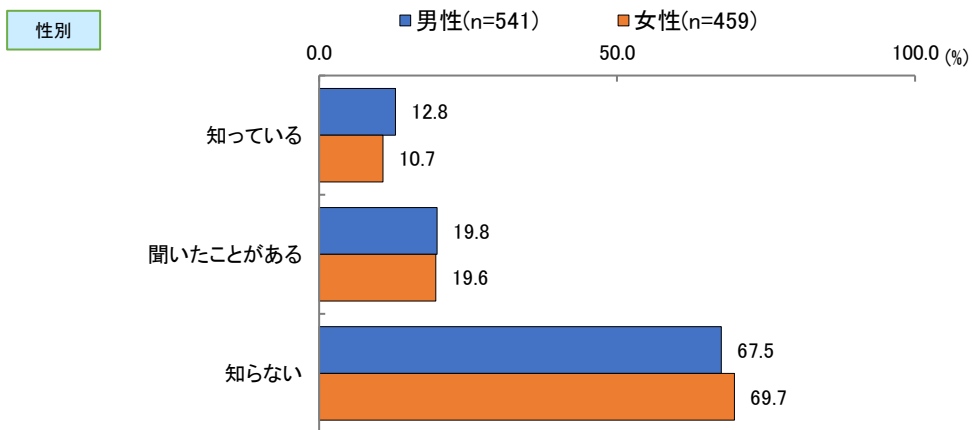
Q16 各学区や地区にスポーツ推進委員がいることを知っていますか。(〇は1つ)

※「スポーツ推進委員」とは、学区内や地区内での体育行事への企画・運営・協力。各種団体(体育振興会、地区体育会、スポーツ団体等)やスポーツ事業の実施に対する調整等(コーディネーターとしての役割)

年代別では、20代の「聞いたことがある」の割合が25.7%と高くなっている。
性別、地域別では、大きな差は見られない。



■ 全体より10.0%以上高い
■ 全体より5.0%以上高い
■ 全体より10.0%以上低い
■ 全体より5.0%以上低い



平成29年度～令和2年度調査結果との比較

	令和3年度		令和2年度		令和元年度		平成30年度		平成29年度	
	人数	割合	人数	割合	人数	割合	人数	割合	人数	割合

性別

調査数	1,000	100.0%	1,000	100.0%	1,000	100.0%	1,000	100.0%	1,000	100.0%
男性	541	54.1%	576	57.6%	482	48.2%	571	57.1%	579	57.9%
女性	459	45.9%	424	42.4%	518	51.8%	429	42.9%	421	42.1%

年齢

調査数	1,000	100.0%	1,000	100.0%	1,000	100.0%	1,000	100.0%	1,000	100.0%
20代以下	140	14.0%	94	9.4%	113	11.3%	83	8.3%	74	7.4%
30代	210	21.0%	162	16.2%	174	17.4%	186	18.6%	191	19.1%
40代	276	27.6%	252	25.2%	221	22.1%	306	30.6%	295	29.5%
50代	227	22.7%	286	28.6%	218	21.8%	251	25.1%	263	26.3%
60代以上	147	14.7%	206	20.6%	274	27.4%	174	17.4%	177	17.7%

居住地区

調査数	1,000	100.0%	1,000	100.0%	1,000	100.0%	1,000	100.0%	1,000	100.0%
葵区	406	40.6%	375	37.5%	369	36.9%	368	36.8%	356	35.6%
駿河区	277	27.7%	328	32.8%	338	33.8%	337	33.7%	332	33.2%
清水区	459	45.9%	297	29.7%	293	29.3%	295	29.5%	312	31.2%

性・年代別

調査数	1,000	100.0%	1,000	100.0%	1,000	100.0%	1,000	100.0%	1,000	100.0%
男性・20代以下	47	4.7%	30	3.0%	26	2.6%	22	2.2%	17	1.7%
男性・30代	87	8.7%	57	5.7%	64	6.4%	59	5.9%	74	7.4%
男性・40代	140	14.0%	152	15.2%	112	11.2%	184	18.4%	180	18.0%
男性・50代	154	15.4%	178	17.8%	108	10.8%	183	18.3%	177	17.7%
男性・60代以上	114	11.4%	159	15.9%	172	17.2%	123	12.3%	131	13.1%
女性・20代以下	94	9.4%	64	6.4%	87	8.7%	61	6.1%	57	5.7%
女性・30代	123	12.3%	105	10.5%	110	11.0%	127	12.7%	117	11.7%
女性・40代	136	13.6%	100	10.0%	109	10.9%	122	12.2%	115	11.5%
女性・50代	73	7.3%	108	10.8%	110	11.0%	68	6.8%	86	8.6%
女性・60代以上	33	3.3%	47	4.7%	102	10.2%	51	5.1%	46	4.6%

	令和3年度		令和2年度		令和元年度		平成30年度		平成29年度	
	人数	割合	人数	割合	人数	割合	人数	割合	人数	割合

Q1 運動頻度

調査数	1,000	100.0%	1,000	100.0%	1,000	100.0%	1,000	100.0%	1,000	100.0%
毎日 (週2回以上)	98	9.8%	89	8.9%	113	11.3%	89	8.9%	210	21.0%
週5～6日 (週1回程度)	63	6.3%	87	8.7%	87	8.7%	87	8.7%	149	14.9%
週3～4日 (月1回程度)	102	10.2%	100	10.0%	129	12.9%	100	10.0%	92	9.2%
週1～2日 (年数回程度)	190	19.0%	161	16.1%	169	16.9%	161	16.1%	80	8.0%
2週間に1回 (年1回程度)	59	5.9%	67	6.7%	59	5.9%	67	6.7%	24	2.4%
1ヶ月に1回 (ほとんどしなかった)	64	6.4%	97	9.7%	78	7.8%	97	9.7%	445	44.5%
全くしない	412	41.2%	392	39.2%	363	36.3%	392	39.2%	—	—
その他	12	1.2%	7	0.7%	2	0.2%	7	0.7%	—	—

※かっこ内に平成29年度以前の選択肢を示している。

Q5 今後行ってみたいと思う運動やスポーツ

調査数	1,000	100.0%	1,000	100.0%	1,000	100.0%	1,000	100.0%	1,000	100.0%
体操、新体操、トランポリン	28	2.8%	218	21.8%	217	21.7%	208	20.8%	188	18.8%
ウォーキング	336	33.6%	469	46.9%	456	45.6%	431	43.1%	417	41.7%
ダンス(ジャズダンス、社交ダンス、ヒップホップダンスを含む)	95	9.5%	32	3.2%	95	9.5%	85	8.5%	66	6.6%
ボウリング、フロアボウル	66	6.6%	78	7.8%	126	12.6%	134	13.4%	134	13.4%
ランニング(ジョギングを含む)	184	18.4%	21	2.1%	151	15.1%	183	18.3%	172	17.2%
水泳(水中ウォーキングを含む)	153	15.3%	173	17.3%	217	21.7%	262	26.2%	258	25.8%
スキー、スノーボード、スケート	117	11.7%	226	22.6%	123	12.3%	143	14.3%	156	15.6%
登山、クライミング、ボルダリング、ハイキング	141	14.1%	171	17.1%	180	18.0%	206	20.6%	206	20.6%
ヨット、水上バイク	24	2.4%	87	8.7%	30	3.0%	32	3.2%	50	5.0%
サーフィン、カヌー、SUP	52	5.2%	36	3.6%	55	5.5%	46	4.6%	59	5.9%
ゴルフ、グラウンドゴルフ、ターゲットパターゴルフ	74	7.4%	54	5.4%	73	7.3%	92	9.2%	110	11.0%
サイクリング、自転車競技	92	9.2%	34	3.4%	83	8.3%	120	12.0%	114	11.4%
空手道、少林寺拳法、武術太極拳、テコンドー、日本拳法	30	3.0%	—	—	—	—	—	—	—	—
柔道、相撲、合気道	32	3.2%	—	—	—	—	—	—	—	—
剣道、居合道、なぎなた、スポーツチャンバラ	29	2.9%	—	—	—	—	—	—	—	—
弓道、アーチェリー	60	6.0%	28	2.8%	41	4.1%	32	3.2%	46	4.6%
野球、ソフトボール	62	6.2%	36	3.6%	46	4.6%	50	5.0%	58	5.8%
サッカー、フットサル	100	10.0%	47	4.7%	51	5.1%	60	6.0%	61	6.1%
バスケットボール、ハンドボール	50	5.0%	—	—	—	—	—	—	—	—
バレーボール、バレーボール	45	4.5%	—	—	—	—	—	—	—	—

	令和3年度		令和2年度		令和元年度		平成30年度		平成29年度	
	人数	割合	人数	割合	人数	割合	人数	割合	人数	割合
テニス、ソフトテニス	98	9.8%	—	—	—	—	—	—	—	—
卓球、バトミントン、ファミリーバトミントン	98	9.8%	—	—	—	—	—	—	—	—
陸上競技(マラソンを含む)	56	5.6%	18	1.8%	23	2.30%	12	1.20%	12	1.20%
ヨガ、ピラティス	168	16.8%	—	—	—	—	—	—	—	—
クレー射撃、ライフル射撃	37	3.7%	—	—	—	—	—	—	—	—
ラグビーフットボール	0	0.0%	—	—	—	—	—	—	—	—
パワーリフティング、ウエイトリフティング	13	1.3%	—	—	—	—	—	—	—	—
ローラースポーツ(スケートボード、BMXなど)	26	2.6%	—	—	—	—	—	—	—	—
ラジオ体操、エアロビクス	62	6.2%	—	—	—	—	—	—	—	—
馬術	34	3.4%	—	—	—	—	—	—	—	—
日常生活の中で意識的に体を動かすこと (通勤などで積極的に歩く、自転車を利用するなど)	141	14.1%	—	—	—	—	—	—	—	—
その他	13	1.3%	122	12.2%	18	1.8%	13	1.3%	28	2.8%
今後行いたいものはない	203	20.3%	18	1.8%	121	12.1%	99	9.9%	102	10.2%

※令和3年度は、ボウリングにフロアボウリング追加、登山、クライミング、ボルダリング、ハイキングを1項目に、スキー、スノーボード、スケートを1項目にまとめた。

	令和3年度		令和2年度		令和元年度		平成30年度		平成29年度	
	人数	割合	人数	割合	人数	割合	人数	割合	人数	割合

Q6 知っているスポーツ施設

調査数	1,000	100.0%	1,000	100.0%	1,000	100.0%	1,000	100.0%	1,000	100.0%
中央体育館	466	46.6%	539	53.9%	532	53.2%	524	52.4%	514	51.4%
南部体育館	334	33.4%	465	46.5%	455	45.5%	450	45.0%	468	46.8%
長田体育館	286	28.6%	363	36.3%	307	30.7%	352	35.2%	325	32.5%
東部体育館	267	26.7%	295	29.5%	262	26.2%	291	29.1%	268	26.8%
北部体育館	289	28.9%	317	31.7%	295	29.5%	312	31.2%	284	28.4%
西ヶ谷総合運動場	369	36.9%	548	54.8%	523	52.3%	530	53.0%	530	53.0%
清水総合運動場	434	43.4%	512	51.2%	443	44.3%	480	48.0%	454	45.4%
清水清見瀧公園スポーツセンター	266	26.6%	304	30.4%	241	24.1%	293	29.3%	281	28.1%
蒲原体育館	91	9.1%	84	8.4%	64	6.4%	69	6.9%	59	5.9%
駿府城ラン・アンド・リフレッシュステーション	139	13.9%	159	15.9%	138	13.8%	133	13.3%	—	—
知っている施設はない	245	24.5%	86	8.6%	71	7.1%	70	7.0%	78	7.8%

Q6-1 スポーツ施設の利用状況

調査数	755	100.0%	1,000	100.0%	1,000	100.0%	1,000	100.0%	1,000	100.0%
利用した	267	35.3%	225	22.5%	253	25.3%	277	27.7%	234	23.4%
利用しなかった	488	64.7%	775	77.5%	747	74.7%	723	72.3%	766	76.6%

Q6-1 利用頻度

調査数	267	100.0%	225	100.0%	253	100.0%	277	100.0%	234	100.0%
年1回程度	73	27.3%	32	14.2%	48	19.0%	33	11.9%	27	11.5%
年数回程度	106	39.7%	92	40.9%	89	35.2%	120	43.3%	95	40.6%
月1回程度	42	15.8%	44	19.6%	43	17.0%	61	22.0%	47	20.1%
週1回程度	28	10.5%	27	12.0%	43	17.0%	37	13.4%	36	15.4%
週2回以上	18	6.7%	30	13.3%	30	11.9%	26	9.4%	29	12.4%

Q6-1① 利用した理由

調査数	267	100.0%	255	100.0%	253	100.0%	277	100.0%	234	100.0%
スポーツ教室に参加した	47	17.6%	58	25.8%	58	22.9%	67	24.2%	40	17.1%
個人やグループで利用した	139	52.1%	141	62.7%	151	59.7%	174	62.8%	154	65.8%
スポーツ大会等に参加した	53	19.9%	29	12.9%	42	16.6%	37	13.4%	33	14.1%
応援や見学に行った	76	28.5%	41	18.2%	43	17.0%	46	16.6%	39	16.7%
その他	7	2.6%	10	4.4%	16	6.3%	19	6.9%	10	4.3%

	令和3年度		令和2年度		令和元年度		平成30年度		平成29年度	
	人数	割合	人数	割合	人数	割合	人数	割合	人数	割合

Q6-1② 利用しなかった理由

調査数	488	100.0%	747	100.0%	747	100.0%	723	100.0%	766	100.0%
利用したいが時間帯が合わない	43	8.8%	111	14.9%	111	14.9%	127	17.6%	155	20.2%
気軽に利用できるほど近くにない	59	12.1%	148	19.8%	148	19.8%	148	20.5%	158	20.6%
参加したいスポーツ教室がない	41	8.4%	134	17.9%	134	17.9%	88	12.2%	120	15.7%
駐車場がない	3	1.6%	12	1.6%	12	1.6%	12	1.7%	18	2.3%
料金(利用料・会費等)が高い	12	2.5%	94	12.6%	94	12.6%	71	9.8%	94	12.3%
スポーツ施設以外を利用している *(別のスポーツ施設を利用している)	26	5.3%	44	5.9%	44	5.9%	22	3.0%	33	4.3%
子供がいる(運動時間に子供を預ける場所がない)	10	2.0%	57	7.6%	57	7.6%	60	8.3%	66	8.6%
施設の設備が良くない(スポーツ機器を含む)	5	1.0%	12	1.6%	12	1.6%	8	1.1%	11	1.4%
利用の手続きが面倒	19	3.9%	82	11.0%	82	11.0%	76	10.5%	93	12.1%
スポーツをしていない	138	28.3%	—	—	—	—	—	—	—	—
新型コロナウイルスへの感染が不安	86	17.6%	—	—	—	—	—	—	—	—
利用方法がわからない	44	9.0%	—	—	—	—	—	—	—	—
その他	9	1.8%	30	4.0%	30	4.0%	29	4.0%	28	3.7%
特になし	111	22.7%	293	39.2%	293	39.2%	329	45.5%	325	42.4%

※かっこ内に平成29年度以前の選択肢を示している。令和3年度は、スポーツをしていない・新型コロナウイルスへの感染が不安・利用方法がわからないの項目追加。

Q7 今後、静岡市の公共スポーツ施設に望むこと

調査数	1,000	100.0%	1,000	100.0%	1,000	100.0%	1,000	100.0%	1,000	100.0%
プロスポーツ競技の観戦	221	22.1%	227	22.7%	193	19.3%	182	18.2%	193	19.3%
全日本クラスのスポーツ観戦	111	11.1%	130	13.0%	95	9.5%	112	11.2%	100	10.0%
利用時間帯の拡大(早朝・夜間)	111	11.1%	129	12.9%	133	13.3%	172	17.2%	173	17.3%
スポーツ教室の充実(見直し)	100	10.0%	149	14.9%	159	15.9%	171	17.1%	162	16.2%
利用手続きの簡素化	198	19.8%	214	21.4%	221	22.1%	248	24.8%	234	23.4%
運動能力測定サービスの実施	79	7.9%	112	11.2%	111	11.1%	105	10.5%	104	10.4%
新たなスポーツ機器の導入	82	8.2%	73	7.3%	67	6.7%	80	8.0%	68	6.8%
料金の見直し(利用料・受講料等)	158	15.8%	215	21.5%	216	21.6%	260	26.0%	218	21.8%
健康セミナー等の開催	82	8.2%	93	9.3%	117	11.7%	92	9.2%	93	9.3%
スポーツ教室やイベント等の広報活動の充実	136	13.6%	102	10.2%	120	12.0%	118	11.8%	135	13.5%
キャッシュレス決済の導入	159	15.9%	102	10.2%	120	12.0%	118	11.8%	135	13.5%
既存のスポーツ機器の更新	44	4.4%	—	—	—	—	—	—	—	—

	令和3年度		令和2年度		令和元年度		平成30年度		平成29年度	
	人数	割合	人数	割合	人数	割合	人数	割合	人数	割合
売店・カフェなどの設置	166	16.6%	—	—	—	—	—	—	—	—
その他	12	1.2%	—	—	—	—	—	—	—	—
特になし	372	37.2%	362	36.2%	354	35.4%	330	33.0%	376	37.6%

※令和3年度は、キャッシュレス決済の導入、既存のスポーツ機器の更新・売店・カフェなどの設置を追加。

Q8 この1年間で、スポーツボランティアに参加したか

調査数	1,000	100.0%	1,000	100.0%	1,000	100.0%	1,000	100.0%	1,000	100.0%
参加した	63	6.3%	22	2.2%	37	3.7%	31	3.1%	—	—
参加していないが、今後、機会があればやりたい	224	22.4%	261	26.1%	264	26.4%	285	28.5%	—	—
参加していない(今後もする気がない)	713	71.3%	717	71.7%	699	69.9%	684	68.4%	—	—

Q9 地域で開催される各種イベント等の開催を知ることが多い手段

調査数	1,000	100.0%	1,000	100.0%	1,000	100.0%	1,000	100.0%	1,000	100.0%
ホームページ、SNS	287	28.7%	457	45.7%	393	39.3%	431	43.1%	416	41.6%
ラジオ	60	6.0%	69	6.9%	65	6.5%	70	7.0%	62	6.2%
広報誌・静岡気分	220	22.0%	367	36.7%	413	41.3%	398	39.8%	388	38.8%
チラシ・ポスター	236	23.6%	206	20.6%	185	18.5%	196	19.6%	211	21.1%
新聞広告・新聞記事	85	8.5%	170	17.0%	141	14.1%	156	15.6%	178	17.8%
Facebook、Twitter、またはその他のSNS	65	6.5%	114	11.4%	65	6.5%	66	6.6%	59	5.9%
知人からの紹介	202	20.2%	116	11.6%	120	12.0%	115	11.5%	111	11.1%
その他	3	0.3%	7	0.7%	23	2.3%	26	2.6%	11	1.1%
特になし	—	—	—	—	—	—	—	—	9	0.9%

※29年度では、「その他」の内容に「特になし」という主旨の回答が多かったため、「特になし」の選択肢を調査後に作成し集計した。
令和3年度は、広報誌に静岡気分追加、新聞広告に新聞記事追加、ホームページとSNSをまとめた。

Q13 「公益財団法人静岡市体育協会」が行っている事業で参加を希望するもの

調査数	1,000	100.0%	1,000	100.0%	1,000	100.0%	1,000	100.0%	1,000	100.0%
各種スポーツ教室(市民のライフステージに合わせた教室を開催)	182	18.2%	262	26.2%	274	27.4%	296	29.6%	288	28.8%
スポーツ講演会(著名なスポーツ関係者を講師に招き、年1回開催)	106	10.6%	89	8.9%	79	7.9%	112	11.2%	101	10.1%
体協ウォーキング(普段なかなか行くことがないコースを選定し、年1回開催)	186	18.6%	168	16.8%	215	21.5%	190	19.0%	187	18.7%
ふれあいスポーツday(年1回、施設の無料開放等を実施)	138	13.8%	104	10.4%	141	14.1%	149	14.9%	124	12.4%
旅行イベント(観光とウォーキングを組み合わせたバスツアーなど)	170	17.0%	—	—	—	—	—	—	—	—
特になし	540	54.0%	532	53.2%	513	51.3%	506	50.6%	534	53.4%

※令和2年度より、選択肢に「旅行イベント(観光とウォーキングを組み合わせたバスツアーなど)」を追加。令和3年度は、各種スポーツ教室に「市民のライフステージに合わせた教室を開催」を追加。

	令和3年度		令和2年度		令和元年度		平成30年度		平成29年度	
	人数	割合	人数	割合	人数	割合	人数	割合	人数	割合

Q15 「公益財団法人静岡市体育協会」事業の認知状況

調査数	1,000	100.0%	1,000	10000.0%	1,000	100.0%	1,000	100.0%	1,000	100.0%
スポーツ施設の管理運営をしている	244	24.4%	244	24.4%	227	22.7%	238	23.8%	235	23.5%
各種スポーツ教室を開催している	159	15.9%	228	22.8%	198	19.8%	231	23.1%	203	20.3%
市民対象のスポーツ講演会を開催している	80	8.0%	95	9.5%	74	7.4%	80	8.0%	96	9.6%
市民対象の体協ウォーキングを開催している	93	9.3%	50	5.0%	49	4.9%	51	5.1%	69	6.9%
ホームページを開設している	113	11.3%	94	9.4%	87	8.7%	74	7.4%	85	8.5%
広報誌「YAKUDO」を発刊している	36	3.6%	19	1.9%	13	1.3%	18	1.8%	15	1.5%
旅行業の取り扱いをしている	19	1.9%	—	—	—	—	—	—	—	—
その他	1	0.1%	1	0.1%	1	0.1%	3	0.3%	0	0.0%
知っていることはない	664	66.4%	670	67.0%	687	68.7%	663	66.3%	692	69.2%

※令和3年度は、旅行業の取り扱いをしている追加。

附 質問項目

Q1.このアンケートでは、あなたのスポーツボランティアの経験やスポーツ施設を利用しない理由（新型コロナウイルス感染症への不安を含む）などについて詳しくお伺いする目的があります。
以上をご了解いただいたアンケートにご回答いただける場合は、「アンケートを承諾する」をお選びください。

【答えは1つです】

※回答内容は、個人が特定されない形で統計的に処理されたデータとして扱われます。調査したくない場合はアンケートにお答えしなくても問題ありません。また、途中で回答を中止しても問題ありません。

- 1. アンケートを承諾する
- 2. アンケートを承諾しない

【質問】 Q1で「2.アンケートを承諾しない」が選ばれたら

事前アンケートで、静岡市にお住まいと回答された方に配信しています。

Q2.あなたのお住まいの地域はどこですか？

【答えは1つです】

- 1. 静岡市 東区
- 2. 静岡市 駿河区
- 3. 静岡市 清水区

Q3.普段、運動・スポーツをしますか。

【答えは1つです】

- 0. 毎日
- 1. 週5～6日
- 2. 週3～4日
- 3. 週1～2日
- 4. 週1～2回
- 5. 2週間に1回
- 6. 1ヶ月に1回
- 7. その他
- 8. 全くしない

Q4.運動・スポーツをいつ行っていますか。

【答えはいくつでも】

- 1. 平日の早朝（5時前～8時前）
- 2. 平日の午前中（9時前～12時前）
- 3. 平日の午後（13時前～17時前）
- 4. 平日の夜間（18時以降）
- 5. 休日の早朝（5時前～8時前）
- 6. 休日の午前中（9時前～12時前）
- 7. 休日の昼間（13時前～15時前）
- 8. 休日の夕方（16時前～17時前）
- 9. 休日の夜間（18時以降）
- 10. 特に決まっていない

【オプション】 備考：「10.特に決まっていない」

【条件】 Q1で「1.承諾」：「2.週5～6日」：「3.週3～4日」：「4.週1～2日」：「5.2週間に1回」：「6.1ヶ月に1回」：「7.その他」が選ばれたら

Q5.運動・スポーツをする目的は何ですか。

【答えはいくつでも】

- 1. 体を動かすことが好きだから
- 2. 余暇活動として
- 3. 家族や仲間との交流のため
- 4. 健康づくり・体力づくりのため
- 5. 気分転換やリフレッシュのため
- 6. その他

【条件】 Q1で「1.承諾」：「2.週5～6日」：「3.週3～4日」：「4.週1～2日」：「5.2週間に1回」：「6.1ヶ月に1回」：「7.その他」が選ばれたら

Q6.普段どのような場所で運動・スポーツをしますか。

【答えはいくつでも】

- 1. 自宅内（敷地内）
- 2. 自宅周辺（散歩、ウォーキング、ジョギングなどのため）
- 3. 体育館やジムなどのスポーツ施設
- 4. 公園やスポーツ広場
- 5. 学校の体育施設
- 6. その他

Q7.現在行っているものを食べて、今後行ってみたいと思う運動・スポーツはありますか。

【答えはいくつでも】

- 1. 弓道、アーチェリー
- 2. 剣道、柔剣道、なぎなた、スポーツチャンバラ
- 3. 登山、クライミング、ボルダリング、ハイキング
- 4. クレー射撃、ライフル射撃
- 5. サッカー、フットサル
- 6. 柔道、相撲、合気道
- 7. 水泳（水中ウォーキングを含む）
- 8. スキー、スノーボード、スケート
- 9. 卓球、パドミントン、ファミリーパドミントン
- 10. ソフトテニス、テニス
- 11. バスケケットボール、ハンドボール

12. バレーボール、バドミントンバレーボール

13. 野球、ソフトボール

14. ラグビーフットボール

15. 陸上競技（マラソンを含む）

16. 自転車競技、サイクリング

17. 体操、新体操、トランポリン

18. パワーリフティング、ウエイトリフティング

19. ラジオ体操、エアロビクス

20. 空手道、少林寺拳法、武術太極拳、テコンドー、日本拳法

21. 馬術

22. ボウリング、フロアボール

23. ゴルフ、グラウンドゴルフ、ターゲットバードゴルフ

24. コット、水上バイク

25. ウォーキング

26. ランニング（ジョギングを含む）

27. サーフィン、カヌー、SUP

28. ダンス（社交ダンス、ジャズダンス、ヒップホップダンスを含む）

29. コガ、ピラティス

30. ローラースポーツ（スケートボード、BMXなど）

31. 日常生活の中で意識的に体を動かすこと（通勤などで積極的に歩く、自転車を利用するなど）

32. その他

33. 特になし

【オプション】 備考：「33.特になし」

Q8.下記の施設名を知っているものをお選びください。

【答えはいくつでも】

- 1. 中央体育館
- 2. 東部体育館
- 3. 北部体育館
- 4. 南部体育館
- 5. 長田体育館
- 6. 清水清見川公園スポーツセンター
- 7. 渚原体育館
- 8. 西ヶ谷総合運動場
- 9. 清水総合運動場
- 10. 静岡城ラン・アンド・リフレッシュステーション
- 11. 特になし

【オプション】 備考：「11.特になし」

【条件】 Q1で「1.中央体育館」：「2.東部体育館」：「3.北部体育館」：「4.東部体育館」：「5.長田体育館」：「6.清水清見川公園スポーツセンター」：「7.渚原体育館」：「8.西ヶ谷総合運動場」：「9.清水総合運動場」：「10.静岡城ラン・アンド・リフレッシュステーション」が選ばれたら

Q9.前問で知っていると思えた施設を、この1年に何回利用（応援や見学を含む）しましたか。

※知っている施設が複数ある場合は、一番利用した施設で回答をお願いします。

【答えは1つです】

- 0. 年1回程度
- 1. 年数回程度
- 2. 月1回程度
- 3. 週1回程度
- 4. 週2回以上
- 5. 利用していない

【条件】 Q9で「1.年1回程度」：「2.年数回程度」：「3.月1回程度」：「4.週1回程度」：「5.週2回以上」が選ばれたら

Q10.この1年で一番利用した施設を利用した理由は次のうちどれですか。

【答えはいくつでも】

- 1. スポーツ教室に参加した
- 2. 個人やグループで利用した
- 3. スポーツ大会等に参加した
- 4. 応援や見学に行った
- 5. その他

【条件】 Q9で「16.利用していない」が選ばれたら

Q11.前問のいずれの施設も利用しなかった理由は何かですか。

【答えはいくつでも】

- 1. 利用したいが時間帯が合わない
- 2. 気軽に利用できるほど近くにない
- 3. 参加したいスポーツ教室がない
- 4. 駐車場がない

問6 現在、「公益財団法人静岡市体育協会」で次の事業を行っていますが、知っているものがありますか。(〇はいくつでも)

- | |
|------------------------|
| 1 スポーツ施設の管理運営をしている |
| 2 各種スポーツ教室を開催している |
| 3 市民対象のスポーツ講演会を開催している |
| 4 市民対象の体協ウォーキングを開催している |
| 5 ホームページを開設している |
| 6 広報誌「AKIDOU」を発行している |
| 7 その他() |
| 8 知っていることはない |

問7 現在、「公益財団法人静岡市体育協会」が行っている事業で参加してみたいものがありますか。(〇はいくつでも)

- | | |
|--|-----------------------------------|
| 1 各種スポーツ教室(約200教室) | 2 スポーツ講演会(著名なスポーツ関係者を講師に招き、年1回開催) |
| 3 体協ウォーキング(普段なかなか行くことがないコースを選定し、年1回開催) | 4 ふれあいスポーツday(年1回、施設の無料開放等を実施) |
| 5 特になし | |

問8 今後、静岡市の公共スポーツ施設について何か望むことがありますか。(〇はいくつでも)

- | | |
|-------------------|-------------------------|
| 1 プロスポーツ競技の観戦 | 2 全日本クラスのスポーツ観戦 |
| 3 利用時間帯の拡大(早朝・夜間) | 4 スポーツ教室の充実(見直し) |
| 5 利用手続きの簡素化 | 6 運動能力測定サービスの実施 |
| 7 新たなスポーツ機器の導入 | 8 料金の見直し(利用料・受講料等) |
| 9 健康セミナー等の開催 | 10 スポーツ教室やイベント等の広報活動の充実 |
| 11 親切・丁寧な対応 | 12 空調設備が整った清潔な施設 |
| 13 その他() | 14 特になし |

問9 地域で開催される各種イベント等の開催を何を通じて知ることが多いですか。(〇はいくつでも)

- | | |
|-------------------------------|-----------|
| 1 ホームページ | 2 テレビ |
| 3 ラジオ | 4 広報誌 |
| 5 チラシ・ポスター | 6 新聞広告 |
| 7 Facebook、Twitter、またはその他のSNS | 8 知人からの紹介 |
| 9 その他() | |

※問9で「3 ラジオ」と答えた方にお聞きします。

問9-1 どの放送局からイベント情報を知ることが多いですか。(〇はいくつでも)

- | | |
|-------------------|-------------------------|
| 1 K-mix(静岡エフエム放送) | 2 FM HI ! (シテイエフエムしずおか) |
| 3 マリンバ(エフエムしず) | 4 NHK静岡FM |
| 5 NHK静岡(第1・第2) | 6 SBSラジオ |

問10 この1年間において、スポーツボランティア活動に参加しましたか。(〇は1つ)

- | |
|----------------------------|
| 1 参加了 |
| 2 参加していないが、今後、機会があればやってみたい |
| 3 参加していない(今後もある気がない) |

附 質問項目

- 5. 料金（利用料・会費等）が高い
- 6. スポーツ施設以外を利用している
- 7. 子供を預ける場所（託児スペース等）がない
- 8. 施設の設備が良くない（スポーツ機器を含む）
- 9. 利用の手続きが面倒
- 10. 新型コロナウイルスへの感染が不安
- 11. 利用方法がわからない
- 12. スポーツをしていない
- 13. その他
- 14. 特になし

【オプション】複数：「12.スポーツをしていない」「14.特になし」

-----<2ページ>-----

Q12.今後、静岡市の公共スポーツ施設について何か望むことはありますか。

【答えはいくつでも】

- 1. プロスポーツ施設の創設
- 2. 全日本クラスのスポーツ観戦
- 3. 利用時間帯の拡大（早朝・夜間）
- 4. スポーツ教室の充実（開校し）
- 5. 利用手続きの簡素化
- 6. 運動能力測定サービスの実施
- 7. キャッシュレス決済の導入
- 8. 新たなスポーツ機器の導入
- 9. 既存のスポーツ施設の更新
- 10. 料金の見直し（利用料・受講料等）
- 11. 健康せなター等の開催
- 12. スポーツ教室やイベント等の広報活動の充実
- 13. 売場・カフェなどの設置
- 14. その他
- 15. 特になし

【オプション】複数：「15.特になし」

-----<2ページ>-----

Q13.この1年間において、スポーツボランティア活動に参加しましたか。
※「スポーツボランティア活動」とは、地域のスポーツクラブ活動などの運営サポート、指導・コーチ・審判、大会などの運営ボランティア

【回答は1つです】

- 0. 参加した
- 1. 参加していないが、今後、機会があればやってみたい
- 2. 参加していない（今後もある気がない）

-----<2ページ>-----

Q14.スポーツ教室やイベントの情報収集はどのように行っていますか。

【答えはいくつでも】

- 1. チラシ、ポスター
- 2. 広報誌等（静岡気分）
- 3. ラジオ
- 4. ホームページ、SNS
- 5. 家族・友人・知人からの口コミ
- 6. 新聞記事
- 7. その他
- 8. 行かない

【オプション】複数：「8.行かない」

-----<2ページ>-----

Q15.スポーツイベント(スポーツ教室を含む)等のチラシをどのような場所に設置してほしいですか。

【答えはいくつでも】

- 1. 自治会の掲示板、掲示板
- 2. 学校・職場
- 3. 公共施設
- 4. スポーツ施設
- 5. 飲食店等
- 6. スーパー・コンビニ
- 7. 商業施設
- 8. 駅
- 9. その他
- 10. 特になし

【オプション】複数：「10.特になし」

Q16.どのようなスポーツ情報が欲しいですか。

【答えはいくつでも】

- 1. 個人で手軽にできる運動プログラム
- 2. 公共施設のスポーツ教室の案内
- 3. スポーツクラブやサークルの活動紹介
- 4. 親子で参加可能なイベント
- 5. スポーツ大会やイベントの開催予定
- 6. スポーツ施設の利用方法、空き情報
- 7. スポーツボランティア活動
- 8. 指導者講習会・資格取得講座
- 9. スポーツ指導者の紹介
- 10. プロスポーツ観戦についての情報
- 11. その他
- 12. 特になし

【オプション】複数：「12.特になし」

-----<2ページ>-----

Q17.現在、「公益財団法人静岡市体育協会」で次の事業を行っていますか。知っているものはありますか。

【答えはいくつでも】

- 1. スポーツ施設の管理運営をしている
- 2. 各種スポーツ教室を開催している
- 3. 市民対象のスポーツ協議会を開催している
- 4. 市民対象のウォーキングイベントを開催している
- 5. ホームページを開設している
- 6. 広報誌「YAKUDOU」を発行している
- 7. 旅行業の取扱いをしている
- 8. その他
- 9. 知っていることはない

【オプション】複数：「9.知っていることはない」

-----<2ページ>-----

Q18.現在、「公益財団法人静岡市体育協会」が行っている下記の事業で参加してみたいものはありますか。

【答えはいくつでも】

- 1. 各種スポーツ教室（市民のライフステージに合わせた教室を開催）
- 2. スポーツ協議会（著名なスポーツ関係者を講師に招き、年1回開催）
- 3. 体壇ウォーキング（普段なかなか行くことがないコースを設定し、年1回開催）
- 4. ふれあいスポーツday（年1回、施設の無料開放等を実施）
- 5. 旅行イベント（観光とウォーキングを組み合わせた/スツアールなど）
- 6. 特になし

【オプション】複数：「6.特になし」

Q19.スポーツ教室に参加する場合、どの時間帯が参加しやすいですか。

【答えはいくつでも】

- 1. 平日の6時台～8時台
- 2. 平日の9時台～12時台
- 3. 平日の13時台～14時台
- 4. 平日の15時台～17時台
- 5. 平日の18時台～20時台
- 6. 休日の6時台～8時台
- 7. 休日の9時台～12時台
- 8. 休日の13時台～14時台
- 9. 休日の15時台～17時台
- 10. 休日の18時台～20時台
- 11. その他

-----<2ページ>-----

Q20.スポーツは「観る」「する」「支える」の中でどれが一番好きですか。

【答えは1つです】

- 1. テレビや会場に出向いて観戦するなどの「観る」が一番好き
- 2. スポーツイベントや教室など実際にやってみる「する」が一番好き
- 3. ボランティアなどで大会運営等に携わる等の「支える」が一番好き
- 4. どれも好きではない

Q21.あなたは「スポーツ・イン・ライフ」という考え方を知っていますか。

※「スポーツ・イン・ライフ」とは、日常において最速内に行う生活活動もスポーツであると定義し、スポーツが特別なものではなく、それぞれのライフスタイルに応じて日常生活の中にとけ込み、親しまれている状態

【答えは1つです】

- 0. 知っている
- 1. 聞いたことがある
- 2. 知らない

-----<2ページ>-----

Q22.各学区や地区にスポーツ推進委員がいることを知っていますか。

※「スポーツ推進委員」とは、学区内や地区内での体育行事への企画・運営・協力、各種団体（体育振興会、地区体育会、スポーツ団体等）やスポーツ事業の実施に対する調整等（コーディネーターとしての役割）

【答えは1つです】

- 0. 知っている
- 1. 聞いたことがある
- 2. 知らない

問6 現在、「公益財団法人静岡市体育協会」で次の事業を行っていますが、知っているものがありますか。(〇はいくつでも)

- | |
|------------------------|
| 1 スポーツ施設の管理運営をしている |
| 2 各種スポーツ教室を開催している |
| 3 市民対象のスポーツ講演会を開催している |
| 4 市民対象の体協ウォーキングを開催している |
| 5 ホームページを開設している |
| 6 広報誌「AKIDOU」を発行している |
| 7 その他() |
| 8 知っていることはない |

問7 現在、「公益財団法人静岡市体育協会」が行っている事業で参加してみたいものがありますか。(〇はいくつでも)

- | | |
|--|-----------------------------------|
| 1 各種スポーツ教室(約200教室) | 2 スポーツ講演会(著名なスポーツ関係者を講師に招き、年1回開催) |
| 3 体協ウォーキング(普段なかなか行くことがないコースを選定し、年1回開催) | 4 ふれあいスポーツday(年1回、施設の無料開放等を実施) |
| 5 特になし | |

問8 今後、静岡市の公共スポーツ施設について何か望むことがありますか。(〇はいくつでも)

- | | |
|-------------------|-------------------------|
| 1 プロスポーツ競技の観戦 | 2 全日本クラスのスポーツ観戦 |
| 3 利用時間帯の拡大(早朝・夜間) | 4 スポーツ教室の充実(見直し) |
| 5 利用手続きの簡素化 | 6 運動能力測定サービスの実施 |
| 7 新たなスポーツ機器の導入 | 8 料金の見直し(利用料・受講料等) |
| 9 健康セミナー等の開催 | 10 スポーツ教室やイベント等の広報活動の充実 |
| 11 親切・丁寧な対応 | 12 空調設備が整った清潔な施設 |
| 13 その他() | 14 特になし |

問9 地域で開催される各種イベント等の開催を何を通じて知ることが多いですか。(〇はいくつでも)

- | | |
|-------------------------------|-----------|
| 1 ホームページ | 2 テレビ |
| 3 ラジオ | 4 広報誌 |
| 5 チラシ・ポスター | 6 新聞広告 |
| 7 Facebook、Twitter、またはその他のSNS | 8 知人からの紹介 |
| 9 その他() | |

※問9で「3 ラジオ」と答えた方にお聞きします。

問9-1 どの放送局からイベント情報を知ることが多いですか。(〇はいくつでも)

- | | |
|-------------------|------------------------|
| 1 K-mix(静岡エフエム放送) | 2 FM HI! (シテイエフエムしずおか) |
| 3 マリンバ(エフエムしず) | 4 NHK静岡FM |
| 5 NHK静岡(第1・第2) | 6 SBSラジオ |

問10 この1年間において、スポーツボランティア活動に参加しましたか。(〇は1つ)

- | |
|----------------------------|
| 1 参加了 |
| 2 参加していないが、今後、機会があればやってみたい |
| 3 参加していない(今後もある気がない) |